



مصرف الشارقة الإسلامي
Sharjah Islamic Bank

تقرير الإدارة

٣٠ يونيو ٢٠٢٣

البيانات المالية

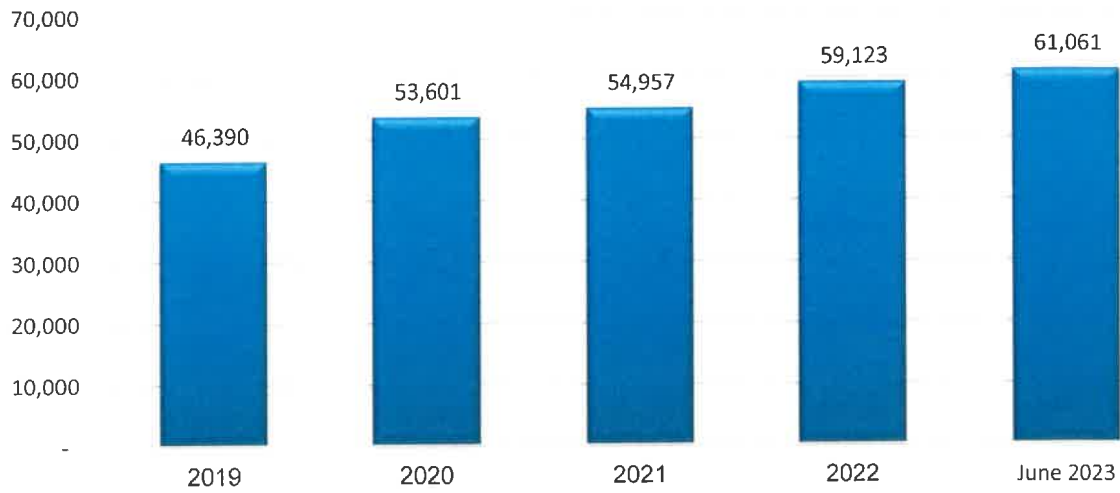
حقق مصرف الشارقة الإسلامي ش.م.ع صافي ربح قدره ٤٩٤,٦ مليون للنصف الأول في ٣٠ يونيو ٢٠٢٣ ، بزيادة ملحوظة بلغت ٣٦,٧ % ، فيما ارتفع إجمالي الأصول بنسبة ٣,٣ % ليصل إلى ٦١,١ مليار درهم.

سجل مصرف الشارقة الإسلامي زيادة في صافي الأرباح بنسبة ٣٦,٧ % لتصل إلى ٤٩٤,٦ مليون درهم للنصف الأول في ٣٠ يونيو ٢٠٢٣ مقارنة بـ ٣٦١,٩ مليون درهم في نفس الفترة من عام ٢٠٢٢ .

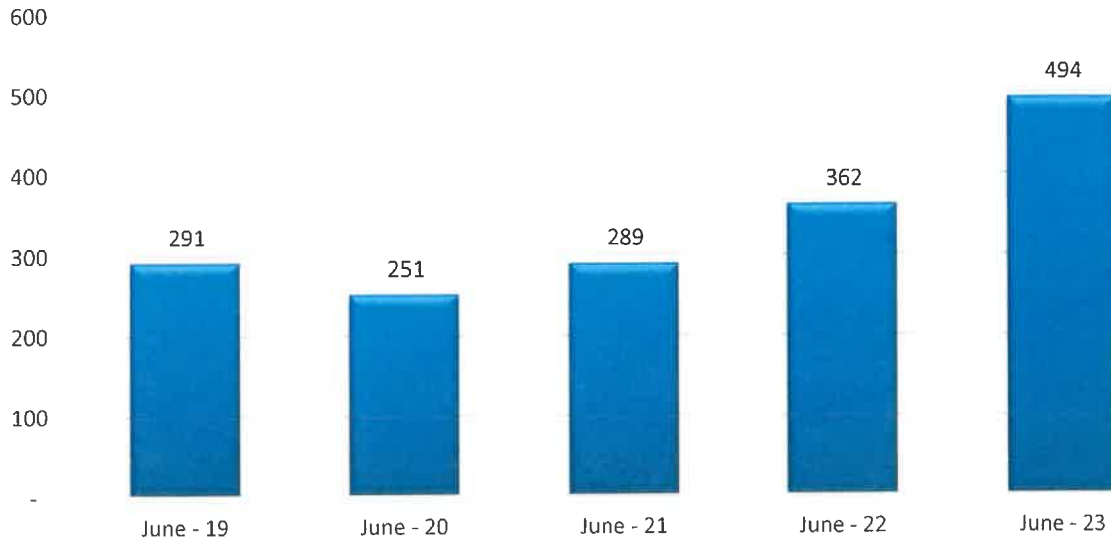
ارتفع إجمالي موجودات المصرف في ٣٠ يونيو ٢٠٢٣ عن مستوى نهاية عام ٢٠٢٢ بزيادة قدرها ٣,٣ % وبلغت قيمتها ٦١,١ مليار درهم.

استقرت الأصول السائلة للمصرف عند مستوى قوي بنسبة ٢٠,٠ % كما في ٣٠ يونيو ٢٠٢٣ .

الميزانية العمومية



صافي الربح



أهم المؤشرات:

- بلغ صافي الربح للنصف الأول في ٣٠ يونيو ٢٠٢٣ إلى ٤٩٤,٦ مليون درهم مقارنة بـ ٣٦١,٩ مليون درهم لنفس الفترة المنتهية في ٣٠ يونيو ٢٠٢٢. وقد سجلت المجموعة زيادة كبيرة في صافي الربح بنسبة ٣٦,٧٪.
- بلغ إجمالي الدخل التشغيلي للنصف الأول في ٣٠ يونيو ٢٠٢٣ مبلغ ٩٦٤,٥ مليون درهم مقابل ٧٧١,٤ مليون درهم في الفترة نفسها المنتهية في ٣٠ يونيو ٢٠٢٢، بزيادة قدرها ٢٥,٠٪ أو ١٩٣,٠ مليون درهم.
- ارتفع صافي الدخل التشغيلي قبل احتساب انخفاض قيمة الموجودات المالية بنسبة ٣٠,٥٪ ليصل إلى ٦٤٨,٧ مليون درهم مقارنة بـ ٤٩٧,٢ مليون درهم عن نفس الفترة من عام ٢٠٢٢.
- ارتفاع قيمة الموجودات المالية - صافية من المبالغ المستردة من الاستردادات مبلغ ١٥٤,٢ مليون درهم للنصف الأول في ٣٠ يونيو ٢٠٢٣. يتماشى المخصص مع نهج إدارة الائتمان الحكيم لمصرف الشارقة الإسلامي.
- انخفض معدل المصاريف إلى الدخل بشكل كبير من ٣٨,٠٪ في عام ٢٠٢٢ إلى ٣٢,٧٪ كما في ٣٠ يونيو ٢٠٢٣.
- بلغ إجمالي الموجودات للمجموعة ٦١,١ مليار درهم كما في ٣٠ يونيو ٢٠٢٣، بزيادة قدرها ٣,٣٪ عن العام المنتهي في ٢٠٢٢.
- ارتفع الاستثمار في التمويل الإسلامي بنسبة ٣,٠٪ ليصل إلى ٣١,٦ مليار درهم في نهاية يونيو ٢٠٢٣ مقارنة بـ ٣٠,٧ مليار درهم للعام المنتهي في عام ٢٠٢٢.
- تساهم الأصول السائلة الآن بنسبة ٢٠,٠٪ من إجمالي الأصول بمبلغ ١٢,٢ مليار درهم كما في ٣٠ يونيو ٢٠٢٣ مقارنة بنسبة ٢٣,٩٪ عن نهاية عام ٢٠٢٢.
- انخفضت الاستثمارات في الأوراق المالية المقاسة بالقيمة العادلة بنسبة ٦,١٪ لتصل إلى ٣,٧ مليار درهم كما في ٣٠ يونيو ٢٠٢٣ مقارنة بـ ٤,٠ مليار درهم عن نهاية عام ٢٠٢٢.
- ارتفعت الاستثمارات في الأوراق المالية المقاسة بالتكلفة المطفأة بنسبة ٦٩,٦٪ لتصل إلى ٧,٨ مليار درهم كما في ٣٠ يونيو ٢٠٢٣ مقارنة بـ ٤,٦ مليار درهم عن نهاية عام ٢٠٢٢.
- وصلت ودائع العملاء إلى ٤٢,١ مليار درهم كما في ٣٠ يونيو ٢٠٢٣، بزيادة قدرها ٦,٦٪ أو ٢,٦ مليار درهم مقارنة بالسنة المنتهية في ٣١ ديسمبر ٢٠٢٢.
- بلغت نسبة التمويلات المتعثرة ٥,٩٪ وبلغت نسبة التغطية ٩١,٣٪ كما في ٣٠ يونيو ٢٠٢٣.
- بلغت معدل كفاية رأس المال ١٩,٤٪ في ٣٠ يونيو ٢٠٢٣.
- نسبة استثمارات في التمويل الإسلامي إلى إجمالي ودائع العملاء بلغ ٧٤,٩٪ كما في ٣٠ يونيو ٢٠٢٣.
- بلغت ربحية السهم ٠,١٥ درهم / سهم للنصف الأول في ٣٠ يونيو ٢٠٢٣ مقارنة بـ ٠,١١ / سهم في نفس الفترة من العام السابق.
- وصل العائد على متوسط الموجودات لهذا العام ١,٦٥٪ مقارنة مع ١,١٤٪ في العام الماضي.
- تم احتساب العائد على متوسط حقوق المساهمين للسنة بنسبة ١٢,٨٤٪ مقارنة مع ٨,٤٩٪ في العام الماضي.

بيان المركز المالي:

يتبع مصرف الشارقة الإسلامي بنجاح استراتيجية للنمو المستقر في المركز المالي، وهو ما يعكس في الأرقام أدناه:

بلغ إجمالي موجودات مصرف الشارقة الإسلامي ٦١,١ مليار درهم كما في ٣٠ يونيو ٢٠٢٣، مقارنة بـ ٥٩,١ مليار درهم كما في ٣١ ديسمبر ٢٠٢٢، بزيادة قدرها ١,٩ مليار درهم أو ٣,٣٪.

فيما يلي أهم النقاط التي حدثت في بيان المركز المالي:

الموجودات السائلة:

بلغت إجمالي الموجودات السائلة ١٢,٢ مليار درهم أو ٢٠,٠٪ من إجمالي الموجودات كما في ٣٠ يونيو ٢٠٢٣ في نفس المستوى ١٤,١ مليار درهم أو ٢٣,٩٪ في نهاية عام ٢٠٢٢.

استثمارات في التمويل الإسلامي:

بلغ صافي الاستثمارات في التمويل الإسلامي للمصرف ٣١,٦ مليار درهم كما في ٣٠ يونيو ٢٠٢٣، بزيادة وقدرها ٣,٠٪ أو ٩٠٦,٣ مليون درهم مقارنة بالسنة المنتهية في ٣١ ديسمبر ٢٠٢٢. وقد بلغت نسبة الاستثمار في التمويل الإسلامي إلى ودائع العملاء ٧٤,٩٪ قوية وبما يتماشى مع الأهداف الاستراتيجية للإدارة.

الاستثمارات في الأوراق المالية:

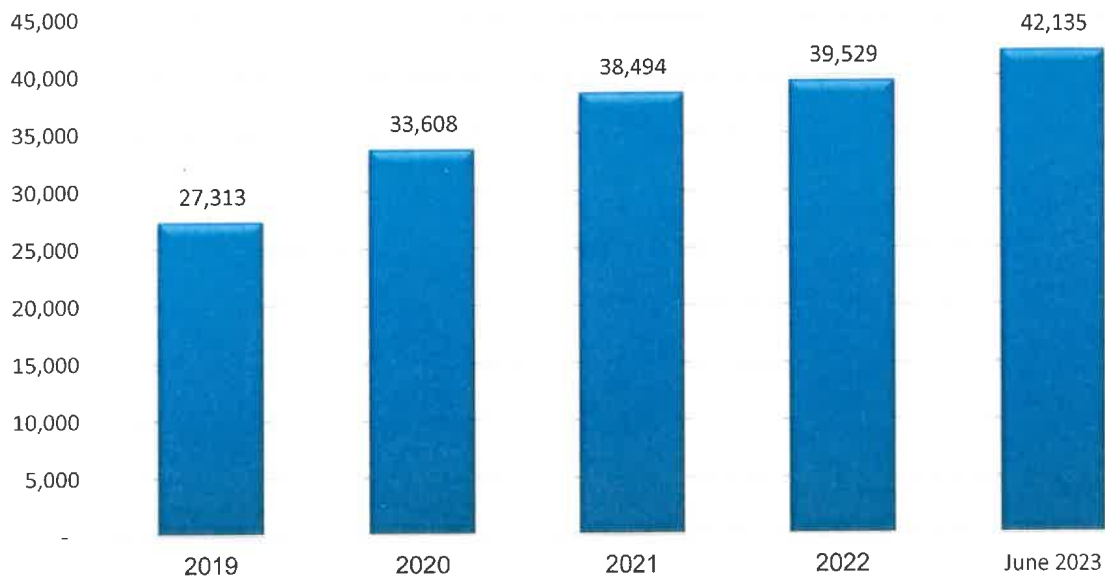
انخفضت الاستثمارات في الأوراق المالية المقاسة بالقيمة العادلة بنسبة ٦,١٪ لتصل إلى ٣,٧ مليار درهم كما في ٣٠ يونيو ٢٠٢٣ مقارنة بـ ٤,٠ مليار درهم لعام ٢٠٢٢.

ارتفعت الاستثمارات في الأوراق المالية المقاسة بالتكلفة المطلقة بنسبة ٦٩,٦٪ لتصل إلى ٧,٨ مليار درهم كما في ٣٠ يونيو ٢٠٢٣ مقارنة بـ ٤,٦ مليار درهم عن نهاية عام ٢٠٢٢.

ودائع العملاء:

ارتفعت ودائع عملاء مصرف الشارقة الإسلامي بنسبة ٦,٦٪ أو ٢,٦ مليار درهم لتصل إلى ٤٢,١ مليار درهم للنصف الأول في ٣٠ يونيو ٢٠٢٣، مقارنة بـ ٣٩,٥ مليار درهم في نهاية عام ٢٠٢٢ مما يدل على ثقة العملاء القوية في المصرف.

ودائع العملاء



المستحق للبنوك:

ارتفع إجمالي المستحق للبنوك بمقدار ١,١ مليار درهم، ليصل إلى ٧,٧ مليار درهم في نهاية النصف الأول ٣٠ يونيو ٢٠٢٣ مقابل ٦,٧ مليار درهم كما في العام المنتهي ٢٠٢٢، تماشياً مع سياسات إدارة السيولة للمجموعة.

الصكوك:

انخفضت الصكوك المستحقة الدفع بمقدار ١,٨ مليار درهم لتقف في ١,٨ مليار درهم في نهاية الفترة ٣٠ يونيو ٢٠٢٣ مقابل ٣,٧ مليار درهم كما في نهاية عام ٢٠٢٢، نتيجة سداد ٥٠٠,٠ مليون دولار أمريكي في الربع الثاني من خلال المصادر الخاصة للمصرف، مما يدل على تمتع المصرف بمستوى ممتاز لفائض السيولة.

حقوق المساهمين:

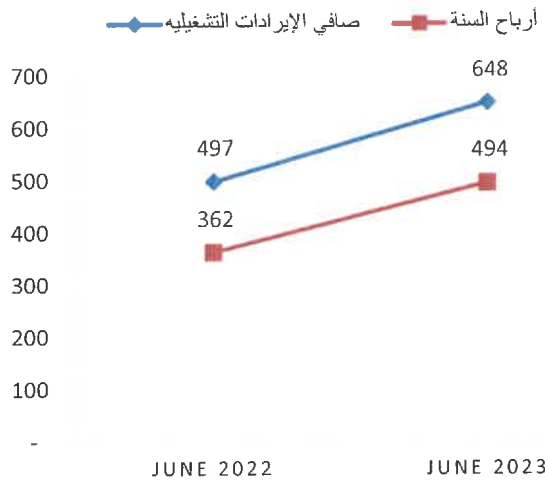
يتمتع مصرف الشارقة الإسلامي برأس مال قوي. حيث بلغ إجمالي حقوق المساهمين ٧,٨ مليار درهم أو ما يعادل ١٢,٧٪ من إجمالي الموجودات.

جودة الموجودات:

تبلغ نسبة التمويلات المتعثرة إلى إجمالي تمويلات العملاء للمصرف لتصل إلى ٥,٩٪ كما في ٣٠ يونيو ٢٠٢٣ وذلك طبقاً للسياسات المتحفظة لإدارة المخاطر.

واتباع النهج الحذر تجاه المخصصات على التمويلات المتعثرة وبلغت نسبة التغطية الآن ٩١,٣٪ كما في ٣٠ يونيو ٢٠٢٣.

قائمة الدخل:



حقق مصرف الشارقة الإسلامي صافي ربح قدره ٤٩٤,٦ مليون درهم للنصف الأول في ٣٠ يونيو ٢٠٢٣، مقارنة بـ ٣٦١,٩ مليون درهم للفترة المماثلة المنتهية في ٣٠ يونيو ٢٠٢٢، بزيادة قدرها ٣٦,٧٪.

بلغ إجمالي صافي الدخل التشغيلي للنصف الأول في ٣٠ يونيو ٢٠٢٣ مبلغ ٦٤٨,٧ مليون درهم مقابل ٤٩٧,٢ مليون للنصف الأول في ٣٠ يونيو ٢٠٢٢، بزيادة جوهرية بنسبة ٣٠,٥٪ أو ١٥١,٦ مليون درهم.

وفيما يلي بعض النقاط الرئيسية لقائمة الدخل:-

بلغت الأرباح المخصصة والموزعة على المودعين وحاملي الصكوك ٧٢٠,٤ مليون درهم للنصف الأول في ٣٠ يونيو ٢٠٢٣ مقارنة بـ ٢٩١,٩ مليون درهم لنفس الفترة من عام ٢٠٢٢؛ بزيادة قدرها ١٤٦,٨٪. وتمثل تلك الأرباح الموزعة حصة المودعين في صافي الأرباح التشغيلية للمصرف بناءً على طريقة وآلية المشاركة في الأرباح بين المساهمين والمودعين والمعتمدة من قبل هيئة الفتوى والرقابة الشرعية بمصرف الشارقة الإسلامي.

بلغ الاستثمار والرسوم والعمولات والإيرادات الأخرى ٢٤٧,٥ مليون درهم للنصف الأول في ٣٠ يونيو ٢٠٢٣، مقارنة بـ ١٨٤,١ مليون درهم للعام المنتهي في ٢٠٢٢، بزيادة قدرها ٦٣,٤ مليون درهم أو ٣٤,٤٪.

وعلى مستوى المصاريف، بلغت المصاريف العمومية والإدارية ٣١٥,٧ مليون درهم للنصف الأول في ٣٠ يونيو ٢٠٢٣ مقارنة بـ ٢٧٤,٣ مليون درهم للفترة المماثلة المنتهية في ٣٠ يونيو ٢٠٢٢، بزيادة قدرها ١٥,١٪. في حين انخفض معدل المصاريف إلى الدخل بشكل كبير من ٣٨,٠٪ في عام ٢٠٢٢ إلى ٣٢,٧٪ للنصف الأول في ٣٠ يونيو ٢٠٢٣.

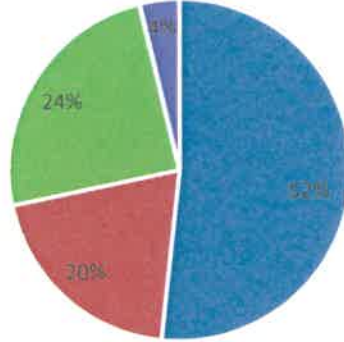
تم تسجيل انخفاض قيمة الموجودات المالية - بعد خصم المبالغ المستردة بمبلغ ١٥٤,٢ مليون درهم للنصف الأول في ٣٠ يونيو ٢٠٢٣ مقارنة بمبلغ ١٣٥,٣ مليون درهم في نفس الفترة المنتهية في ٣٠ يونيو ٢٠٢٢، بزيادة قدرها ١٨,٩ مليون درهم أو ١٤,٠٪.

بلغ العائد على متوسط حقوق المساهمين ١٢,٨٤٪ كما في ٣٠ يونيو ٢٠٢٣ مقارنة بـ ٨,٤٩٪ كما في ٣٠ يونيو ٢٠٢٢، بينما بلغ العائد على متوسط الموجودات ١,٦٥٪ مقارنة بـ ١,١٤٪ عن نهاية عام ٢٠٢٢.

ملخص النتائج و المؤشرات المالية

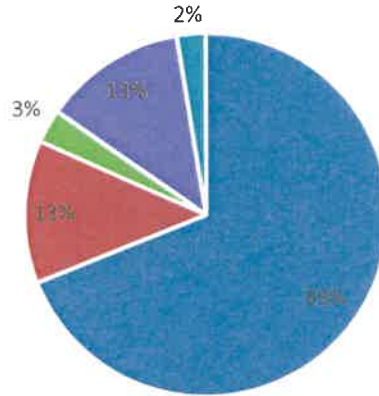
الأرقام بالمليون درهم	٢٠١٨	٢٠١٩	٢٠٢٠	٢٠٢١	٢٠٢٢	٢٠٢٣
إجمالي الموجودات	٤٤,٧٤٦	٤٦,٣٩٠	٥٣,٦٠١	٥٤,٩٥٦	٥٩,١٢٣	٦١,٠٦١
صافي التسهيلات	٢٤,١٢٤	٢٥,١٤٣	٢٩,٢٦٩	٢٩,٠٠٩	٣٠,٦٧٢	٣١,٥٧٨
إجمالي ودائع العملاء	٢٦,٤٣٨	٢٧,٣١٣	٣٢,٦٠٨	٣٨,٤٩٤	٣٩,٥٢٩	٤٢,١٣٥
مجموع حقوق المساهمين	٥,٤٤٦	٧,٥٢٩	٧,٦٤٥	٧,٦٩٥	٧,٦٣٢	٧,٧٧٤
العائد على متوسط إجمالي الموجودات	١,٢٣٪	١,٢٠٪	٠,٨١٪	٠,٩٥٪	١,١٤٪	١,٦٥٪
العائد على متوسط حقوق المساهمين	٩,٣٦٪	٨,٤٥٪	٥,٣٥٪	٦,٧٠٪	٨,٤٩٪	١٢,٨٤٪
حقوق المساهمين إلى إجمالي الموجودات	١٢,٠٤٪	١٦,٢٣٪	١٤,٢٧٪	١٦,٣٠٪	١٢,٩١٪	١٢,٧٣٪
مضاعف حقوق المساهمين إلى مجموع المطلوبات (مرة)	٧,٣١	٥,١٦	٦,٠١	٦,١٤	٦,٧٥	٦,٨٥

هيكل الموجودات



■ Islamic Financing ■ Liquid assets ■ Investments ■ Other assets

هيكل المطلوبات



■ Customers deposits ■ Shareholders' equity ■ Sukuk ■ Due to banks ■ Other liabilities