



مصرف الشارقة الإسلامي  
Sharjah Islamic Bank

## تقرير الإدارة

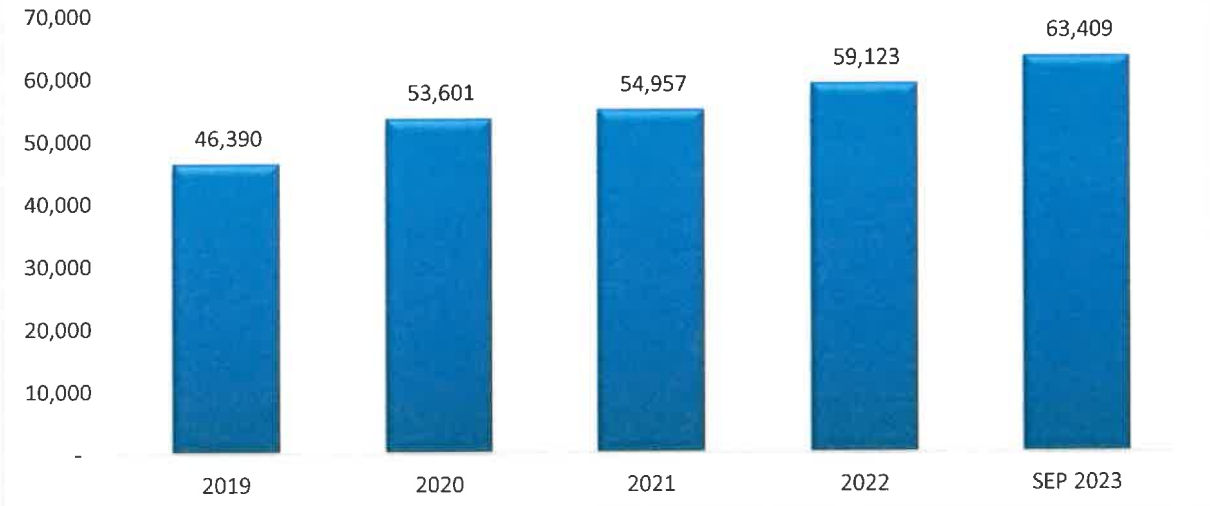
٣٠ سبتمبر ٢٠٢٣

## البيانات المالية

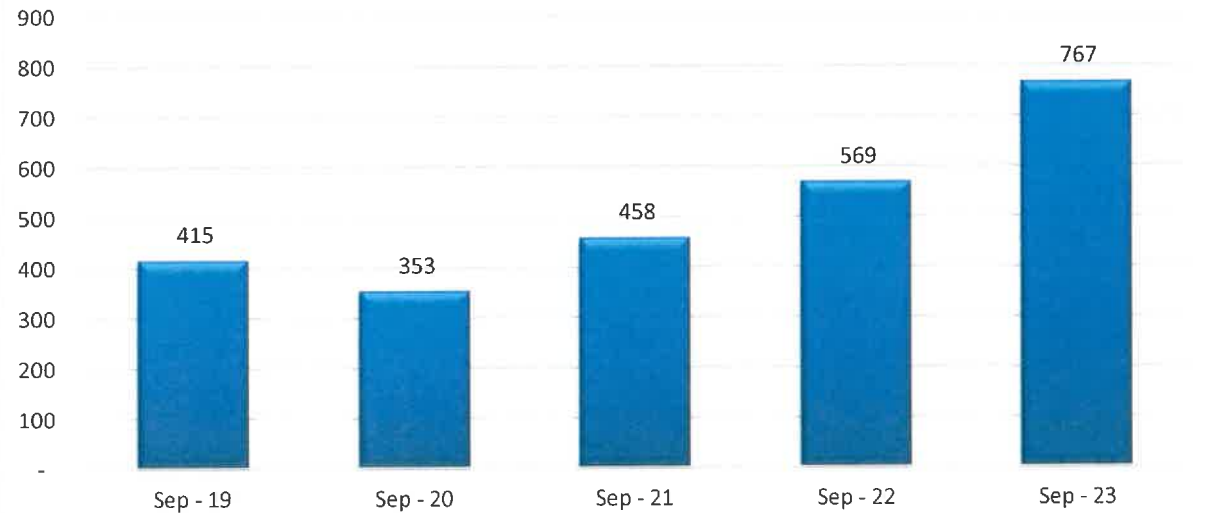
حقق مصرف الشارقة الإسلامي ش.م.ع صافي ربح قدره ٧٦٧,٣ مليون درهم للتسعة أشهر المنتهية في ٣٠ سبتمبر ٢٠٢٣، بزيادة ملحوظة بلغت ٣٤,٩٪، فيما ارتفع إجمالي الأصول بنسبة ٧,٣٪ ليصل إلى ٦٣,٤ مليار درهم.

سجل مصرف الشارقة الإسلامي زيادة في صافي الأرباح بنسبة ٣٤,٩٪ لتصل إلى ٧٦٧,٣ مليون درهم للتسعة أشهر المنتهية في ٣٠ سبتمبر ٢٠٢٣ مقارنة بـ ٥٦٨,٦ مليون درهم للتسعة أشهر المنتهية في ٣٠ سبتمبر ٢٠٢٢. ارتفعت إجمالي موجودات المجموعة في ٣٠ سبتمبر ٢٠٢٣ بنسبة ٧,٣٪ أو ٤,٣ مليار درهم مقارنة مع إجمالي الموجودات كما في ٣١ ديسمبر ٢٠٢٢ وبلغت قيمتها ٦٣,٤ مليار درهم. استقرت الأصول السائلة للمصرف عند مستوى قوي بنسبة ٢١,٨٪ كما في ٣٠ سبتمبر ٢٠٢٣.

### الميزانية العمومية



### صافي الربح



## أهم المؤشرات:

- أعلنت المجموعة عن صافي أرباح للتسعة أشهر المنتهية في ٣٠ سبتمبر ٢٠٢٣ بلغت ٧٦٧,٣ مليون درهم مقارنة بـ ٥٦٨,٦ مليون درهم للتسعة أشهر المنتهية في ٣٠ سبتمبر ٢٠٢٢، بزيادة كبيرة بنسبة ٣٤,٩٪ أو ١٩٨,٧ مليون درهم.
- بلغ إجمالي الدخل التشغيلي للتسعة أشهر المنتهية في ٣٠ سبتمبر ٢٠٢٣ مبلغ ١,٤١٢,٨ مليون درهم مقابل ١,١٥٠,٨ مليون درهم للتسعة أشهر المنتهية في ٣٠ سبتمبر ٢٠٢٢، بزيادة قدرها ٢٢,٨٪ أو ٢٦٢,٠ مليون درهم.
- ارتفع صافي الدخل التشغيلي قبل احتساب انخفاض قيمة الموجودات المالية بنسبة ٢٨,٧٪ ليصل إلى ٩٣٩,٨ مليون درهم للتسعة أشهر المنتهية في ٣٠ سبتمبر ٢٠٢٣ مقارنة بـ ٧٣٠,٣ مليون درهم للتسعة أشهر المنتهية في ٣٠ سبتمبر ٢٠٢٢.
- بلغ انخفاض قيمة الموجودات المالية - صافية من الاستردادات مبلغ ١٧٢,٥ مليون درهم للتسعة أشهر المنتهية في ٣٠ سبتمبر ٢٠٢٣. يتماشى المخصص مع نهج إدارة الائتمان الحكيم لمصرف الشارقة الإسلامي.
- انخفض معدل المصاريف إلى الدخل بشكل كبير من ٣٨,٠٪ للسنة المنتهية في ٣١ ديسمبر ٢٠٢٢ إلى ٣٣,٥٪ للتسعة أشهر المنتهية في ٣٠ سبتمبر ٢٠٢٣.
- بلغ إجمالي الموجودات للمجموعة ٦٣,٤ مليار درهم كما في ٣٠ سبتمبر ٢٠٢٣، بزيادة قدرها ٧,٣٪ أو ٤,٣ مليار درهم مقارنة بإجمالي الموجودات كما في ٣١ ديسمبر ٢٠٢٢.
- ارتفع الاستثمار في التمويل الإسلامي بنسبة ٣,٩٪ ليصل إلى ٣١,٩ مليار درهم كما في ٣٠ سبتمبر ٢٠٢٣ مقارنة بـ ٣٠,٧ مليار درهم كما في ٣١ ديسمبر ٢٠٢٢.
- تساهم الأصول السائلة الآن بنسبة ٢١,٨٪ من إجمالي الموجودات بمبلغ ١٣,٨ مليار درهم كما في ٣٠ سبتمبر ٢٠٢٣ مقارنة بنسبة ٢٣,٩٪ عن إجمالي الأصول كما في ٣١ ديسمبر ٢٠٢٢.
- انخفضت الاستثمارات في الأوراق المالية المقاسة بالقيمة العادلة بنسبة ٦,٥٪ لتصل إلى ٣,٧ مليار درهم كما في ٣٠ سبتمبر ٢٠٢٣ مقارنة بـ ٤,٠ مليار درهم كما في ٣١ ديسمبر ٢٠٢٢. بينما ارتفعت الاستثمارات في الأوراق المالية المقاسة بالتكلفة المطفأة بنسبة ٨١,٩٪ لتصل إلى ٨,٤ مليار درهم كما في ٣٠ سبتمبر ٢٠٢٣ مقارنة بـ ٤,٦ مليار درهم كما في ٣١ ديسمبر ٢٠٢٢.
- وصلت ودائع العملاء إلى ٤٥,٢ مليار درهم كما في ٣٠ سبتمبر ٢٠٢٣، بزيادة قدرها ١٤,٥٪ أو ٥,٧ مليار درهم مقارنة بودائع العملاء كما في ٣١ ديسمبر ٢٠٢٢.
- بلغت نسبة التمويلات المتعثرة ٥,٦٪ وبلغت نسبة التغطية ٩٣,١٪ كما في ٣٠ سبتمبر ٢٠٢٣.
- بلغت معدل كفاية رأس المال ١٩,٦٪ في ٣٠ سبتمبر ٢٠٢٣.
- بلغت نسبة التمويلات إلى الودائع نسبة ٧٠,٤٪ كما في ٣٠ سبتمبر ٢٠٢٣.
- بلغت ربحية السهم ٠,٢١ درهم / سهم للتسعة أشهر المنتهية في ٣٠ سبتمبر ٢٠٢٣ مقارنة بـ ٠,١٥ / سهم للتسعة أشهر المنتهية في ٣٠ سبتمبر ٢٠٢٢.
- وصل العائد على متوسط الموجودات للتسعة أشهر المنتهية في ٣٠ سبتمبر ٢٠٢٣ نسبة ١,٦٧٪ مقارنة مع ١,١٤٪ للسنة المنتهية في ٣١ ديسمبر ٢٠٢٢.
- وصل العائد على متوسط حقوق المساهمين للتسعة أشهر المنتهية في ٣٠ سبتمبر ٢٠٢٣ بنسبة ١٣,٠٩٪ مقارنة مع ٨,٤٩٪ للسنة المنتهية في ٣١ ديسمبر ٢٠٢٢.



## بيان المركز المالي:

تتبع المجموعة بنجاح استراتيجية للنمو المستقر في المركز المالي، وهو ما ينعكس في الأرقام أدناه:

بلغ إجمالي موجودات المجموعة ٦٣,٤ مليار درهم كما في ٣٠ سبتمبر ٢٠٢٣، مقارنة بـ ٥٩,١ مليار درهم كما في ٣١ ديسمبر ٢٠٢٢، بزيادة قدرها ٤,٣ مليار درهم أو ٧,٣٪.

فيما يلي أهم النقاط التي حدثت في بيان المركز المالي:

### الموجودات السائلة:

بلغت إجمالي الموجودات السائلة ١٣,٨ مليار درهم أو ٢١,٨٪ من إجمالي الموجودات كما في ٣٠ سبتمبر ٢٠٢٣ مقارنة بـ ١٤,١ مليار درهم أو ٢٣,٩٪ كما في ٣١ ديسمبر ٢٠٢٢.

### استثمارات في التمويل الإسلامي:

بلغ صافي الاستثمارات في التمويل الإسلامي للمصرف ٣١,٩ مليار درهم كما في ٣٠ سبتمبر ٢٠٢٣، بزيادة وقدرها ٣,٩٪ أو ١,٢ مليار درهم مقارنة بالسنة المنتهية في ٣١ ديسمبر ٢٠٢٢. وقد بلغت نسبة الاستثمار في التمويل الإسلامي إلى ودائع العملاء ٧٠,٤٪ قوية وبما يتماشى مع الأهداف الاستراتيجية للإدارة.

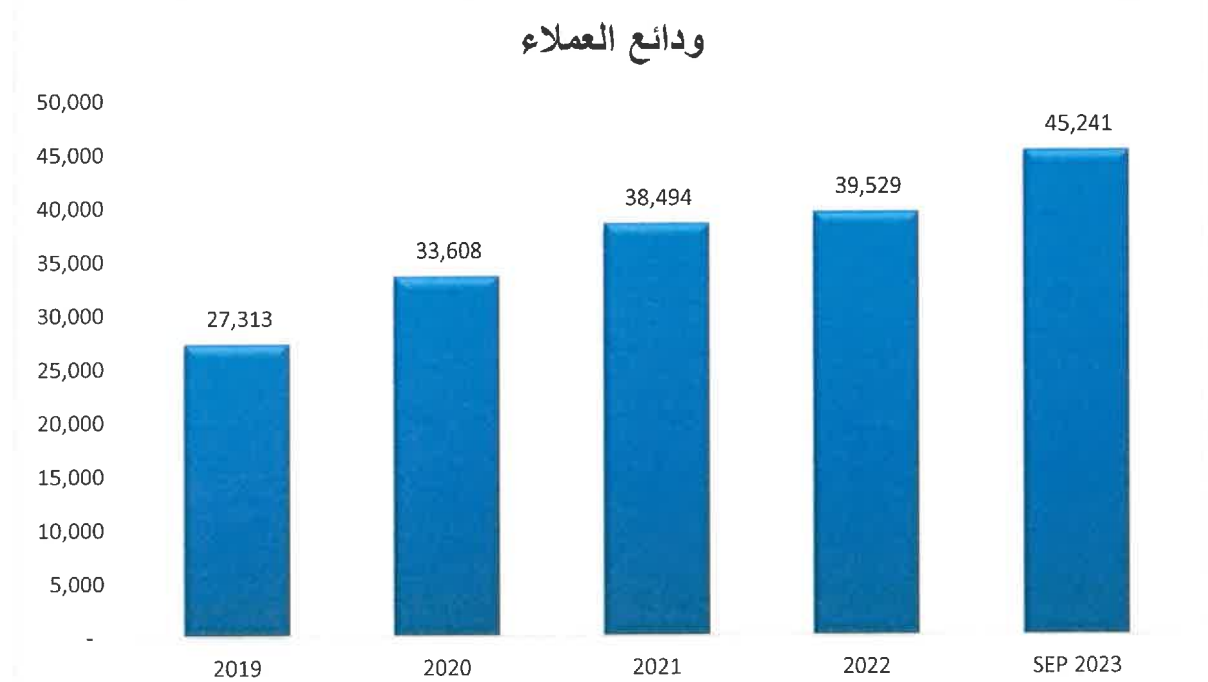
### الاستثمارات في الأوراق المالية:

انخفضت الاستثمارات في الأوراق المالية المقاسة بالقيمة العادلة بنسبة ٦,٥٪ لتصل إلى ٣,٧ مليار درهم كما في ٣٠ سبتمبر ٢٠٢٣ مقارنة بـ ٤,٠ مليار درهم كما في ٣١ ديسمبر ٢٠٢٢. بينما ارتفعت الاستثمارات في الأوراق المالية المقاسة بالتكلفة المطفأة بنسبة ٨١,٩٪ لتصل إلى ٨,٤ مليار درهم كما في ٣٠ سبتمبر ٢٠٢٣ مقارنة بـ ٤,٦ مليار درهم كما في ٣١ ديسمبر ٢٠٢٢.

### ودائع العملاء:

ارتفعت ودائع عملاء بنسبة ١٤,٥٪ أو ٥,٧ مليار درهم لتصل إلى ٤٥,٢ مليار درهم كما في ٣٠ سبتمبر ٢٠٢٣، مقارنة بـ ٣٩,٥ مليار درهم كما في ٣١ ديسمبر ٢٠٢٢ مما يدل على ثقة العملاء القوية في المصرف.

## ودائع العملاء



## المستحق للبنوك:

ارتفع إجمالي المستحق للبنوك بمقدار ١٣٠,٣ مليون درهم، ليصل إلى ٦,٨ مليار درهم في نهاية الربع الثالث من ٣٠ سبتمبر ٢٠٢٣ مقابل ٦,٧ مليار درهم كما في ٣١ ديسمبر ٢٠٢٢، تماشياً مع سياسات إدارة السيولة للمجموعة.

## الصكوك:

انخفضت الصكوك المستحقة الدفع بمقدار ١,٨ مليار درهم لتقف عند ١,٨ مليار درهم كما في ٣٠ سبتمبر ٢٠٢٣ مقابل ٣,٧ مليار درهم كما في ٣١ ديسمبر ٢٠٢٢، نتيجة سداد ٥٠٠,٠ مليون دولار أمريكي في الربع الثاني من عام ٢٠٢٣ من خلال المصادر الخاصة للمصرف، مما يدل على تمتع المصرف بمستوى ممتاز لفائض السيولة.

## حقوق المساهمين:

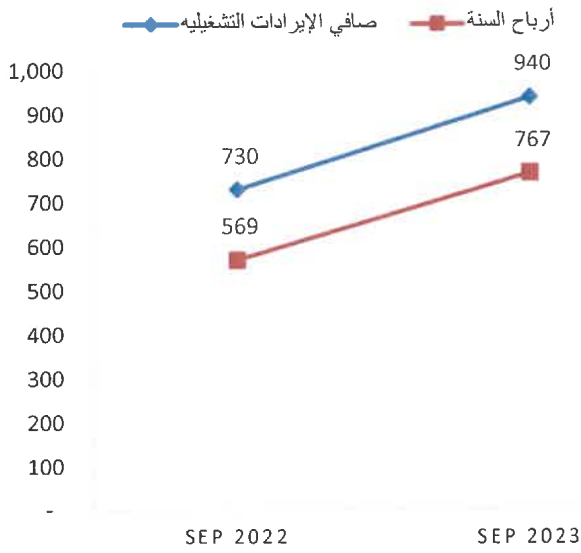
يتمتع مصرف الشارقة الإسلامي برأس مال قوي. حيث بلغ إجمالي حقوق المساهمين ٨,٠ مليار درهم أو ما يعادل ١٢,٦٪ من إجمالي الموجودات كما في ٣٠ سبتمبر ٢٠٢٣.

## جودة الموجودات:

بلغت نسبة التموليات المتعثرة للمصرف نسبة ٥,٦٪ كما في ٣٠ سبتمبر ٢٠٢٣ وذلك طبقاً للسياسات المتحفظة لإدارة المخاطر.

وقد أدى اتباع النهج الحذر الذي تتبعه المصارف تجاه المخصصات على التموليات المتعثرة إلى تحسن كبير في نسبة التغطية للمصرف، لتصل نسبة التغطية إلى ٩٣,١٪ كما في ٣٠ سبتمبر ٢٠٢٣.

## قائمة الدخل:



حققت المجموعة صافي ربح قدره ٧٦٧,٣ مليون درهم للتسعة أشهر المنتهية في ٣٠ سبتمبر ٢٠٢٣ ، مقارنة بـ ٥٦٨,٦ مليون درهم للتسعة أشهر المنتهية في ٣٠ سبتمبر ٢٠٢٢ ، بزيادة قدرها ٣٤,٩٪.

بلغ إجمالي صافي الدخل التشغيلي للتسعة أشهر المنتهية في ٣٠ سبتمبر ٢٠٢٣ مبلغ ٩٣٩,٨ مليون درهم مقابل ٧٣٠,٣ مليون درهم للتسعة أشهر المنتهية في ٣٠ سبتمبر ٢٠٢٢، بزيادة جوهرية بنسبة ٢٨,٧٪ أو ٢٠٩,٥ مليون درهم.

وفيما يلي بعض النقاط الرئيسية لقائمة الدخل:-

ارتفع الدخل من الاستثمارات في التمويل الإسلامي والصكوك بمقدار ٨٦٢,٢ مليون درهم أو ٦٣٪ ليصل إلى ٢,٢ مليار درهم للتسعة أشهر المنتهية في ٣٠ سبتمبر ٢٠٢٣ مقارنة بـ ١,٤ مليار درهم للتسعة أشهر المنتهية في ٣٠ سبتمبر ٢٠٢٢.

بلغت الأرباح المخصصة والموزعة على المودعين وحاملي الصكوك ١,١٤٨,٦ مليون درهم للتسعة أشهر المنتهية في ٣٠ سبتمبر ٢٠٢٣ مقارنة بـ ٤٨٤,٦ مليون درهم للتسعة أشهر المنتهية في ٣٠ سبتمبر ٢٠٢٢؛ بزيادة قدرها ١٣٧٪. وتمثل تلك الأرباح الموزعة حصة المودعين في صافي الأرباح التشغيلية للمجموعة بناءً على طريقة وآلية المشاركة في الأرباح بين المساهمين والمودعين والمعتمدة من قبل هيئة الفتوى والرقابة الشرعية للمجموعة.

بلغ اجمالي ارباح الاستثمار والرسوم والعمولات والإيرادات الأخرى ٣٢٩,٦ مليون درهم للتسعة أشهر المنتهية في ٣٠ سبتمبر ٢٠٢٣، مقارنة بـ ٢٦٥,٨ مليون للتسعة أشهر المنتهية في ٣٠ سبتمبر ٢٠٢٢، بزيادة قدرها ٦٣,٨ مليون درهم أو ٢٤,٠٪.

وعلى مستوى المصاريف، بلغت المصاريف العمومية والإدارية ٤٧٣,٠ مليون درهم للتسعة أشهر المنتهية في ٣٠ سبتمبر ٢٠٢٣ مقارنة بـ ٤٢٠,٥ مليون درهم للتسعة أشهر المنتهية في ٣٠ سبتمبر ٢٠٢٢، بزيادة قدرها ٥٢,٥٪ في حين انخفض معدل المصاريف إلى الدخل بشكل كبير من ٣٨,٠٪ للسنة المنتهية في ٣١ ديسمبر ٢٠٢٢ إلى ٣٣,٥٪ للتسعة أشهر المنتهية في ٣٠ سبتمبر ٢٠٢٣.

وصل اجمالي انخفاض قيمة الموجودات المالية - صافيه من الاستردادات بمبلغ ١٧٢,٥ مليون درهم للتسعة أشهر المنتهية في ٣٠ سبتمبر ٢٠٢٣ مقارنة بمبلغ ١٦١,٧ مليون درهم للتسعة أشهر المنتهية في ٣٠ سبتمبر ٢٠٢٢، بزيادة قدرها ١٠,٨ مليون درهم أو ٦,٧٪.

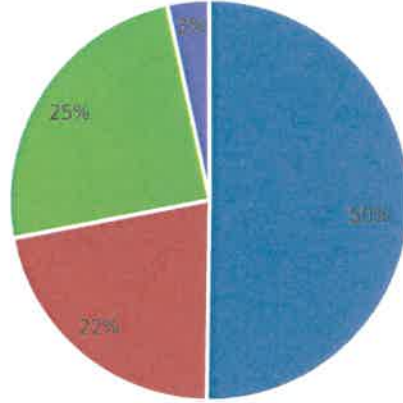
بلغ العائد على متوسط حقوق المساهمين ١٣,٠٩٪ للتسعة أشهر المنتهية في ٣٠ سبتمبر ٢٠٢٣ مقارنة بـ ٨,٤٩٪ للسنة المنتهية في ٣١ ديسمبر ٢٠٢٢، بينما بلغ العائد على متوسط الموجودات ١,٦٧٪ مقارنة بـ ١,١٤٪ للسنة المنتهية في ٣١ ديسمبر ٢٠٢٢.

### ملخص النتائج والمؤشرات المالية

الأرقام بالمليون درهم	٢٠١٨	٢٠١٩	٢٠٢٠	٢٠٢١	٢٠٢٢	٢٠٢٣
إجمالي الموجودات	٤٤,٧٤٦	٤٦,٣٩٠	٥٣,٦٠١	٥٤,٩٥٦	٥٩,١٢٣	٦٣,٤٠٩
صافي التسهيلات	٢٤,١٢٤	٢٥,١٤٣	٢٩,٢٦٩	٢٩,٠٠٩	٣٠,٦٧٢	٣١,٨٦٥
إجمالي ودائع العملاء	٢٦,٤٣٨	٢٧,٣١٣	٣٢,٦٠٨	٣٨,٤٩٤	٣٩,٥٢٩	٤٥,٢٤١
مجموع حقوق المساهمين	٥,٤٤٦	٧,٥٢٩	٧,٦٤٥	٧,٦٩٥	٧,٦٣٢	٧,٩٩٨
العائد على متوسط اجمالي الموجودات	٪١,٢٣	٪١,٢٠	٪٠,٨١	٪٠,٩٥	٪١,١٤	٪١,٦٧
العائد على متوسط حقوق المساهمين	٪٩,٣٦	٪٨,٤٥	٪٥,٣٥	٪٦,٧٠	٪٨,٤٩	٪١٣,٠٩
حقوق المساهمين إلى اجمالي الموجودات	٪١٢,٠٤	٪١٦,٢٣	٪١٤,٢٧	٪١٦,٣٠	٪١٢,٩١	٪١٢,٦١
مضاعف حقوق المساهمين إلى مجموع المطلوبات (مرة)	٧,٣١	٥,١٦	٦,٠١	٦,١٤	٦,٧٥	٦,٩٣

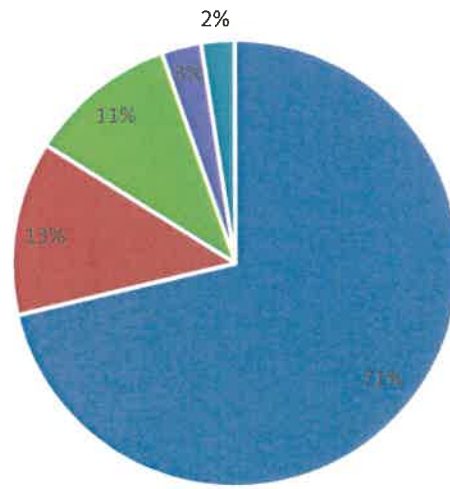


هيكل الموجودات



■ تمويلات ■ الاستثمارات ■ الاصول السائلة ■ ممتلكات و أصول أخرى

هيكل المطلوبات



■ مطلوبات أخرى ■ صكوك ■ المستحق للبنوك ■ حقوق المساهمين ■ ودائع العملاء

6