



مصرف الشارقة الإسلامي
Sharjah Islamic Bank

تقرير الإدارة

٣١ مارس ٢٠٢٣

البيانات المالية

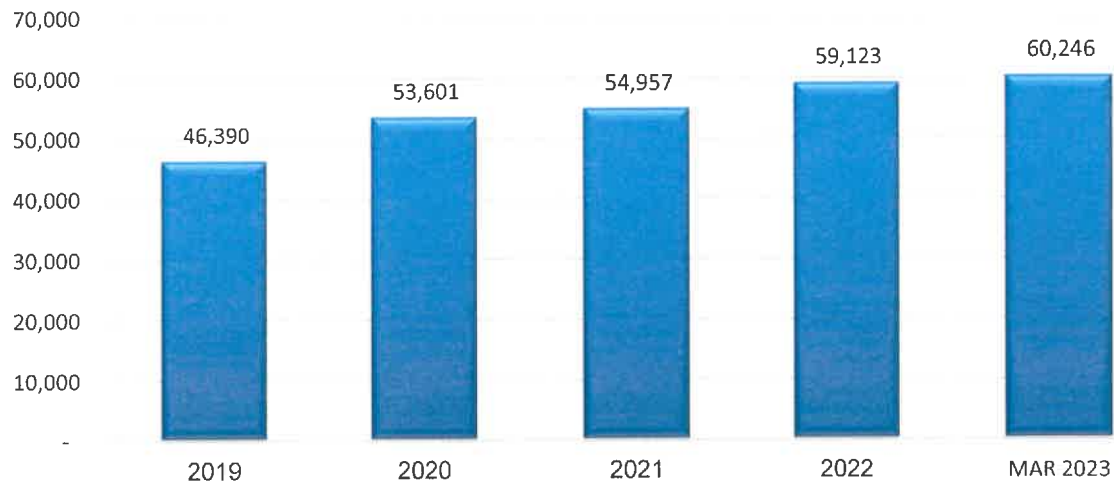
حقق مصرف الشارقة الإسلامي ش.م.ع صافي ربح قدره ٢٣٣,١ مليون للربع الأول في ٣١ مارس ٢٠٢٣ ، بزيادة ملحوظة بلغت ٢٤,٦٪ ، فيما ارتفع إجمالي الأصول بنسبة ١,٩٪ ليصل إلى ٦٠,٢ مليار درهم.

سجل مصرف الشارقة الإسلامي زيادة في صافي الأرباح بنسبة ٢٤,٦٪ لتصل إلى ٢٣٣,١ مليون درهم للربع الأول في ٣١ مارس ٢٠٢٣ مقارنة بـ ١٨٧,٠ مليون درهم في نفس الفترة من عام ٢٠٢٢.

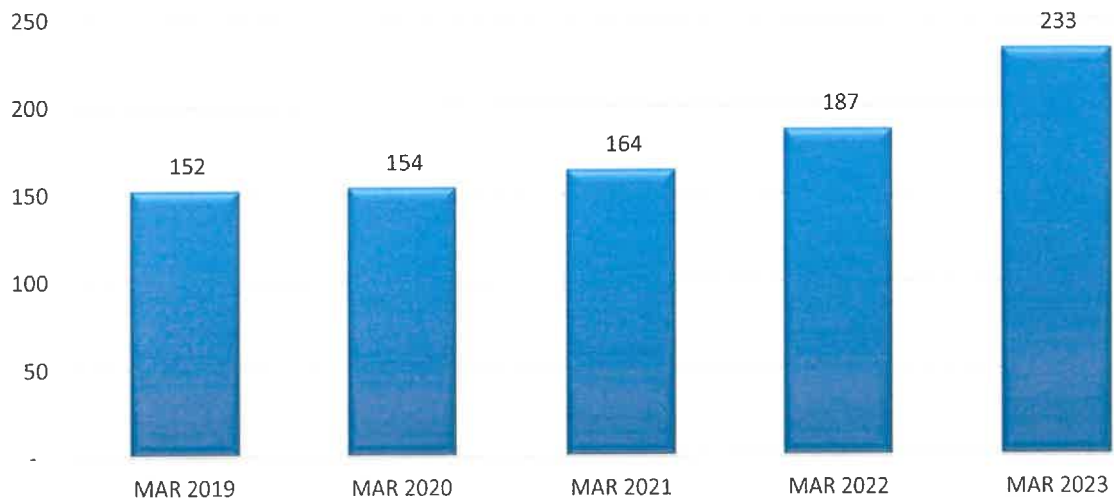
ارتفع إجمالي موجودات المصرف في ٣١ مارس ٢٠٢٣ عن مستوى نهاية عام ٢٠٢٢ وبلغت قيمتها ٦٠,٢ مليار درهم، بزيادة قدرها ١,٩٪.

استقرت الأصول السائلة للمصرف عند مستوى قوي بنسبة ٢٣,٣٪ كما في ٣١ مارس ٢٠٢٣.

الميزانية العمومية



صافي الربح



أهم المؤشرات:

- بلغ صافي الربح للربع الأول في ٣١ مارس ٢٠٢٣ إلى ٢٣٣,١ مليون درهم مقارنة بـ ١٨٧,١ مليون درهم لنفس الفترة المنتهية في ٣١ مارس ٢٠٢٢. وقد سجلت المجموعة زيادة كبيرة في صافي الربح بنسبة ٢٤,٦٪.
- بلغ إجمالي الدخل التشغيلي للربع الأول في ٣١ مارس ٢٠٢٣ مبلغ ٤٨٣,٨ مليون درهم مقابل ٢٨٤,٣ مليون درهم في الفترة نفسها المنتهية في ٣١ مارس ٢٠٢٢، بزيادة قدرها ٢٥,٩٪ أو ٩٩,٦ مليون درهم.
- ارتفع صافي الدخل التشغيلي قبل احتساب انخفاض قيمة الموجودات المالية بنسبة ٣١,٩٪ ليصل إلى ٣٢٧,٧ مليون درهم مقارنة بـ ٢٤٨,٥ مليون درهم عن نفس الفترة من عام ٢٠٢٢.
- انخفاض قيمة الموجودات المالية - صافية من المبالغ المستردة من الاستردادات مبلغ ٩٤,٧ مليون درهم للربع الأول في ٣١ مارس ٢٠٢٣. يتماشى المخصص مع نهج إدارة الائتمان الحكيم لمصرف الشارقة الإسلامي.
- انخفض معدل المصاريف إلى الدخل بشكل كبير من ٣٨,٠٪ في عام ٢٠٢٢ إلى ٣٢,٣٪ للربع الأول في ٣١ مارس ٢٠٢٣.
- بلغ إجمالي الموجودات ٦٠,٢ مليار درهم كما في ٣١ مارس ٢٠٢٣، بزيادة قدرها ١,٩٪ عن العام المنتهي في ٢٠٢٢.
- انخفض الاستثمار في التمويل الإسلامي بنسبة ١٪ ليصل إلى ٣٠,٤ مليار درهم في نهاية مارس ٢٠٢٣ مقارنة بـ ٣٠,٧ مليار درهم للعام المنتهي في عام ٢٠٢٢.
- تساهم الأصول السائلة الآن بنسبة ٢٣,٣٪ من إجمالي الأصول بمبلغ ١٤,١ مليار درهم كما في ٣١ مارس ٢٠٢٣ مقارنة بنسبة ٢٣,٩٪ عن نهاية عام ٢٠٢٢.
- انخفضت الاستثمارات في الأوراق المالية المقاسة بالقيمة العادلة بنسبة ١٣,٤٪ لتصل إلى ٣,٤ مليار درهم كما في ٣١ مارس ٢٠٢٣ مقارنة بـ ٤,٠ مليار درهم عن نهاية عام ٢٠٢٢.
- ارتفعت الاستثمارات في الأوراق المالية المقاسة بالتكلفة المطفأة بنسبة ٤٨,٨٪ لتصل إلى ٦,٨ مليار درهم كما في ٣١ مارس ٢٠٢٣ مقارنة بـ ٤,٦ مليار درهم عن نهاية عام ٢٠٢٢.
- وصلت ودائع العملاء إلى ٤١,٩ مليار درهم كما في ٣١ مارس ٢٠٢٣، بزيادة قدرها ٥,٩٪ أو ٢,٣ مليار درهم مقارنة بالسنة المنتهية في ٣١ ديسمبر ٢٠٢٢.
- بلغت نسبة التمويلات المتعثرة ٦,٣٪ وبلغت نسبة التغطية ٨٣,٧٪ كما في ٣١ مارس ٢٠٢٣.
- بلغت معدل كفاية رأس المال ١٩,٤٪ في ٣١ مارس ٢٠٢٣.
- نسبة استثمارات في التمويل الإسلامي إلى إجمالي ودائع العملاء بلغ ٧٢,٦٪ كما في ٣١ مارس ٢٠٢٣.
- بلغت ربحية السهم ٠,٠٧ درهم / سهم للربع الأول في ٣١ مارس ٢٠٢٣ مقارنة بـ ٠,٠٦ / سهم في نفس الفترة من العام السابق.
- وصل العائد على متوسط الموجودات لهذا العام ١,٥٦٪ مقارنة مع ١,١٤٪ في العام الماضي.
- تم احتساب العائد على متوسط حقوق المساهمين للسنة بنسبة ١٢,٣٣٪ مقارنة مع ٨,٤٩٪ في العام الماضي.

بيان المركز المالي:

يتبع مصرف الشارقة الإسلامي بنجاح استراتيجية للنمو المستقر في المركز المالي، وهو ما ينعكس في الأرقام أدناه:

بلغ إجمالي موجودات مصرف الشارقة الإسلامي ٦٠,٢ مليار درهم كما في ٣١ مارس ٢٠٢٣، مقارنة بـ ٥٩,١ مليار درهم كما في ٣١ مارس ٢٠٢٢، بزيادة قدرها ١,١ مليار درهم أو ١,٩٪.

فيما يلي أهم النقاط التي حدثت في بيان المركز المالي:

الموجودات السائلة:

بلغت إجمالي الموجودات السائلة ١٤,١ مليار درهم أو ٢٣,٣٪ من إجمالي الموجودات كما في ٣١ مارس ٢٠٢٣ مقارنة بـ ١٤,١ مليار درهم أو ٢٣,٩٪ في نهاية عام ٢٠٢٢.

استثمارات في التمويل الإسلامي:

بلغ صافي الاستثمارات في التمويل الإسلامي للمصرف ٣٠,٧ مليار درهم كما في ٣١ مارس ٢٠٢٣، بإنخفاض طفيف وقدره ١,٠٪ أو ٢٦٩ مليون درهم مقارنة بالسنة المنتهية في ٣١ ديسمبر ٢٠٢٢. وقد بلغت نسبة الاستثمار في التمويل الإسلامي إلى ودائع العملاء ٧٢,٦٪ قوية وبما يتماشى مع الأهداف الاستراتيجية للإدارة.

الاستثمارات في الأوراق المالية:

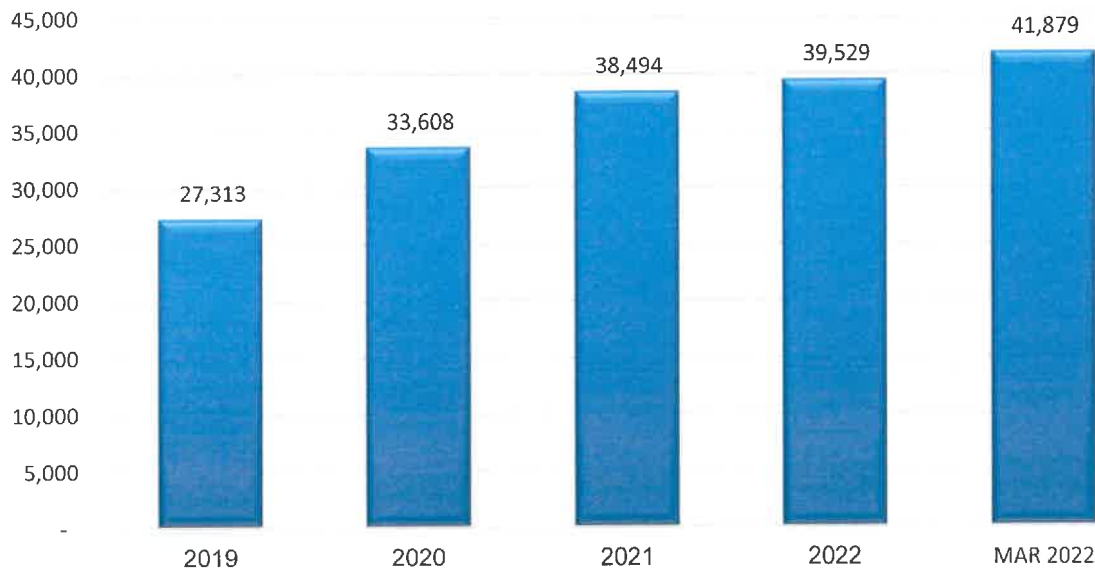
انخفضت الاستثمارات في الأوراق المالية المقاسة بالقيمة العادلة بنسبة ١٣,٤٪ لتصل إلى ٣,٤ مليار درهم كما في ٣١ مارس ٢٠٢٣ مقارنة بـ ٤,٠ مليار درهم لعام ٢٠٢٢.

ارتفعت الاستثمارات في الأوراق المالية المقاسة بالتكلفة المطفاة بنسبة ٤٨,٨٪ لتصل إلى ٦,٨ مليار درهم كما في ٣١ مارس ٢٠٢٣ مقارنة بـ ٤,٦ مليار درهم عن نهاية عام ٢٠٢٢.

ودائع العملاء:

ارتفعت ودائع عملاء مصرف الشارقة الإسلامي بنسبة ٥,٩٪ أو ٢,٣ مليار درهم لتصل إلى ٤١,٩ مليار درهم للربع الأول في ٣١ مارس ٢٠٢٣، مقارنة بـ ٣٩,٥ مليار درهم في نهاية عام ٢٠٢٢ مما يدل على ثقة العملاء القوية في المصرف.

ودائع العملاء



المستحق للبنوك:

انخفض إجمالي المستحق للبنوك بمقدار ٧٥٠,٧ مليون درهم، ليصل إلى ٥,٩ مليار درهم في نهاية العام ٣١ مارس ٢٠٢٣ مقابل ٦,٧ مليار درهم كما في العام المنتهي ٢٠٢٢، تماشياً مع سياسات إدارة السيولة للمجموعة.

حقوق المساهمين:

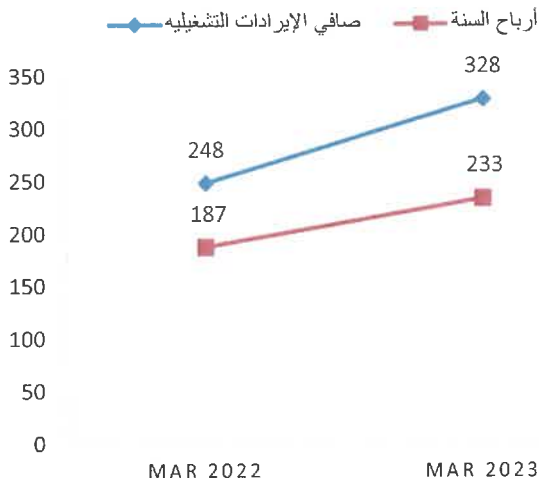
يتمتع مصرف الشارقة الإسلامي برأس مال قوي. حيث بلغ إجمالي حقوق المساهمين ٧,٥ مليار درهم أو ما يعادل ١٢,٤٪ من إجمالي الموجودات.

جودة الموجودات:

تبلغ نسبة التمويلات المتعثرة إلى إجمالي تمويلات العملاء للمصرف لتصل إلى ٦,٢٨٪ كما في ٣١ مارس ٢٠٢٣ وذلك طبقاً للسياسات المتحفظة لإدارة المخاطر.

وتابع النهج الحذر تجاه المخصصات على التمويلات المتعثرة وبلغت نسبة التغطية الآن ٨٣,٧٪ كما في ٣١ مارس ٢٠٢٣.

قائمة الدخل:



حقق مصرف الشارقة الإسلامي صافي ربح قدره

٢٣٣,١ مليون درهم للربع الأول في ٣١ مارس ٢٠٢٣، مقارنة بـ ١٨٧,٠ مليون درهم للفترة المماثلة المنتهية في ٣١ مارس ٢٠٢٢، بزيادة قدرها ٢٤,٦٪.

بلغ إجمالي صافي الدخل التشغيلي للربع الأول في ٣١ مارس ٢٠٢٣ ٢٤٩,٥ مليون درهم مقابل ٧٩,٢ مليون درهم للربع الأول في ٣١ مارس ٢٠٢٢، بزيادة جوهرية بنسبة ٣١,٩٪ أو ٧٩,٢ مليون درهم.

وفيما يلي بعض النقاط الرئيسية لقائمة الدخل:-

بلغت الأرباح المخصصة والموزعة على المودعين وحاملي الصكوك ٣٢٤,٢ مليون درهم للربع الأول في ٣١ مارس ٢٠٢٣ مقارنة بـ ١٤١,٦ مليون درهم لنفس الفترة من عام ٢٠٢٢؛ بزيادة قدرها ١٢٩,٠٪. وتمثل تلك الأرباح الموزعة حصة المودعين في صافي الأرباح التشغيلية للمصرف بناءً على طريقة وآلية المشاركة في الأرباح بين المساهمين والمودعين والمعتمدة من قبل هيئة الفتوى والرقابة الشرعية بمصرف الشارقة الإسلامي.

بلغ الاستثمار والرسوم والعمولات والإيرادات الأخرى ١١٣,٥ مليون درهم للربع الأول في ٣١ مارس ٢٠٢٣، مقارنة بـ ٩٠,٥ مليون درهم للعام المنتهي في ٢٠٢٢، بزيادة قدرها ٢٢,٩ مليون درهم أو ٢٥,٣٪.

وعلى مستوى المصاريف، بلغت المصاريف العمومية والإدارية ١٥٦,١ مليون درهم للربع الأول في ٣١ مارس ٢٠٢٣ مقارنة بـ ١٣٥,٨ مليون درهم للفترة المماثلة المنتهية في ٣١ مارس ٢٠٢٢، بزيادة قدرها ١٥٪. في حين انخفض معدل المصاريف إلى الدخل بشكل كبير من ٣٨,٠٪ في عام ٢٠٢٢ إلى ٣٢,٣٪ للربع الأول في ٣١ مارس ٢٠٢٣.

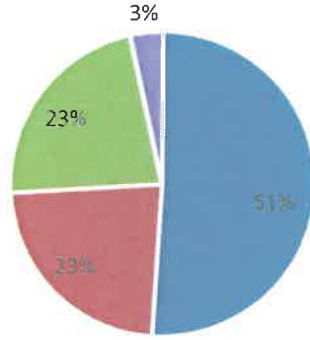
تم تسجيل انخفاض قيمة الموجودات المالية - بعد خصم المبالغ المستردة بمبلغ ٩٤,٧ مليون درهم للربع الأول في ٣١ مارس ٢٠٢٣ مقارنة بمبلغ ٦١,٥ مليون درهم للربع الأول في ٣١ مارس ٢٠٢٢، بزيادة قدرها ٥٤٪ أو ٣٣,٢ مليون درهم.

بلغ العائد على متوسط حقوق المساهمين ١٢,٣٣٪ كما في ٣١ مارس ٢٠٢٣ مقارنة بـ ٨,٤٩٪ كما في ٣١ مارس ٢٠٢٢، بينما بلغ العائد على متوسط الموجودات ١,٥٦٪ مقارنة بـ ١,١٤٪ عن نهاية عام ٢٠٢٢.

ملخص النتائج و المؤشرات المالية

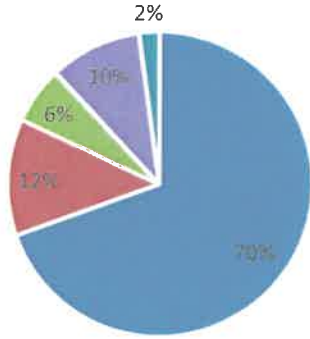
الأرقام بالمليون درهم	٢٠١٨	٢٠١٩	٢٠٢٠	٢٠٢١	٢٠٢٢	٢٠٢٣
إجمالي الموجودات	٤٤,٧٤٦	٤٦,٣٩٠	٥٣,٦٠١	٥٤,٩٥٧	٥٩,١٢٣	٦٠,٢٤٦
صافي التسهيلات	٢٤,١٢٤	٢٥,١٤٣	٢٩,٢٦٩	٢٩,٠٠٩	٣٠,٦٧٢	٣٠,٤٠٢
إجمالي ودائع العملاء	٢٦,٤٣٨	٢٧,٣١٣	٣٢,٦٠٨	٣٨,٤٩٤	٣٩,٥٢٩	٤١,٨٧٩
مجموع حقوق المساهمين	٥,٤٤٦	٧,٥٢٩	٧,٦٤٥	٧,٦٩٥	٧,٦٣٢	٧,٤٨٣
العائد على متوسط إجمالي الموجودات	٪١,٢٣	٪١,٢٠	٪٠,٨١	٪٠,٩٥	٪١,١٤	٪١,٥٦
العائد على متوسط حقوق المساهمين	٪٩,٣٦	٪٨,٤٥	٪٥,٣٥	٪٦,٧٠	٪٨,٤٩	٪١٢,٣٣
حقوق المساهمين إلى إجمالي الموجودات	٪١٢,٠٤	٪١٦,٢٣	٪١٤,٢٧	٪١٦,٣٠	٪١٢,٩١	٪١٢,٤٢
مضاعف حقوق المساهمين إلى مجموع المطلوبات (مرة)	٧,٣١	٥,١٦	٦,٠١	٦,١٤	٦,٧٤	٧,٠٥

هيكل الموجودات



■ ممتلكات و أصول أخرى ■ استثمارات ■ الاصول السانله ■ تمويلات

هيكل المطلوبات



■ مطلوبات أخرى ■ المستحق للبنوك ■ صكوك ■ حقوق المساهمين ■ ودائع العملاء