



مصرف الشارقة الإسلامي  
Sharjah Islamic Bank

## تقرير الإدارة

# تقرير الربع الأول ٢٠١٨



## البيانات المالية

حقق مصرف الشارقة الإسلامي صافي أرباح بلغ ١٤٣,١ مليون درهم عن الثلاثة أشهر الأولى من عام ٢٠١٨ كما بلغ إجمالي الأصول ٤٢,٤ مليار درهم عن الثلاثة أشهر الأولى من عام ٢٠١٨. فقد أتبع المصرف وبنجاح استراتيجية متميزة لتحقيق النمو المستقر في مستوى الربحية والميزانية وهو ما تعكسه الأرقام التالية.

## الميزانية العمومية

وصل إجمالي الموجودات لمصرف الشارقة الإسلامي مبلغ ٤٢,٤ مليار درهم في نهاية الربع الأول من عام ٢٠١٨ مقارنة بـ ٣٨,٣ مليار درهم بنهاية ديسمبر ٢٠١٧.



أشتملت التغيرات الرئيسة في الميزانية على الآتي :

### الأصول السائلة :

بلغت ١٠,٠ مليار درهم أو ما يعادل ٢٣,٦% من ميزانية المصرف بنهاية الربع الأول من عام ٢٠١٨ مقارنة بـ ٧,٠ مليار درهم ما يعادل ١٨,٤% في نهاية عام ٢٠١٧.

### صافي المستحق على العملاء:

بلغ صافي المستحق على عملاء المصرف ٢١,٩ مليار درهم في نهاية الربع الأول من عام ٢٠١٨ وذلك بارتفاع قدره ١,١% أو ٢٤٣,٥ مليون درهم مقارنة بنهاية عام ٢٠١٧.

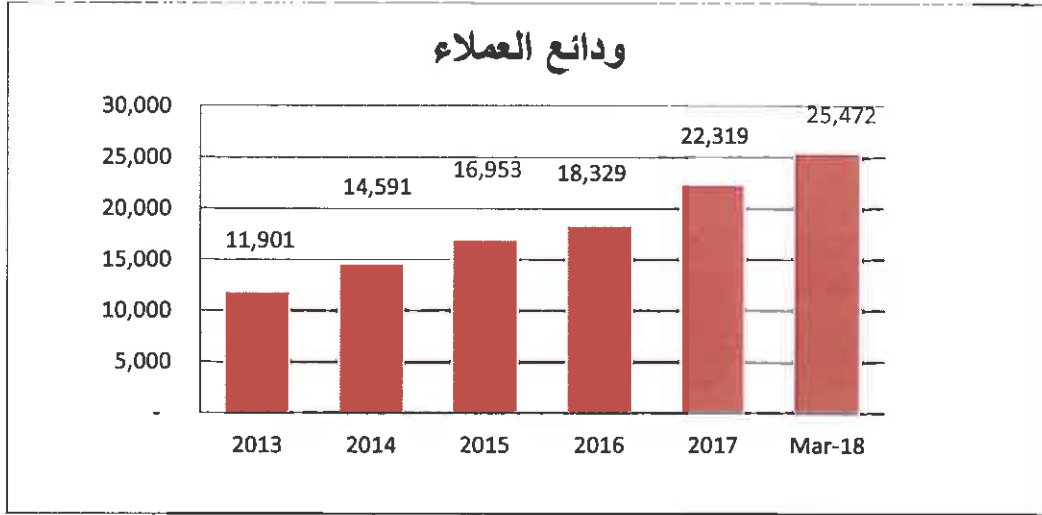
### استثمارات في أوراق مالية :

ارتفعت الاستثمارات في الأوراق المالية بمقدار ٩٤٨,٨ مليون أو ما يعادل ١٨,٨% لتصل إلى مبلغ ٦,٠ مليار درهم بنهاية الربع الأول من عام ٢٠١٨ مقارنة بمبلغ ٥,٠ مليار درهم بنهاية ديسمبر ٢٠١٧.



## ودائع العملاء:

نجح مصرف الشارقة الإسلامي في جذب مقدار أكبر من ودائع العملاء خلال الربع الأول من عام ٢٠١٨، حيث بلغت الودائع ٢٥,٥ مليار درهم وهو ما يمثل نمواً بمقدار ٣,٢ مليار درهم أو ما يعادل ١٤,١% مقارنة بـ ٢٢,٣ مليار درهم بنهاية عام ٢٠١٧.



## المستحق للبنوك:

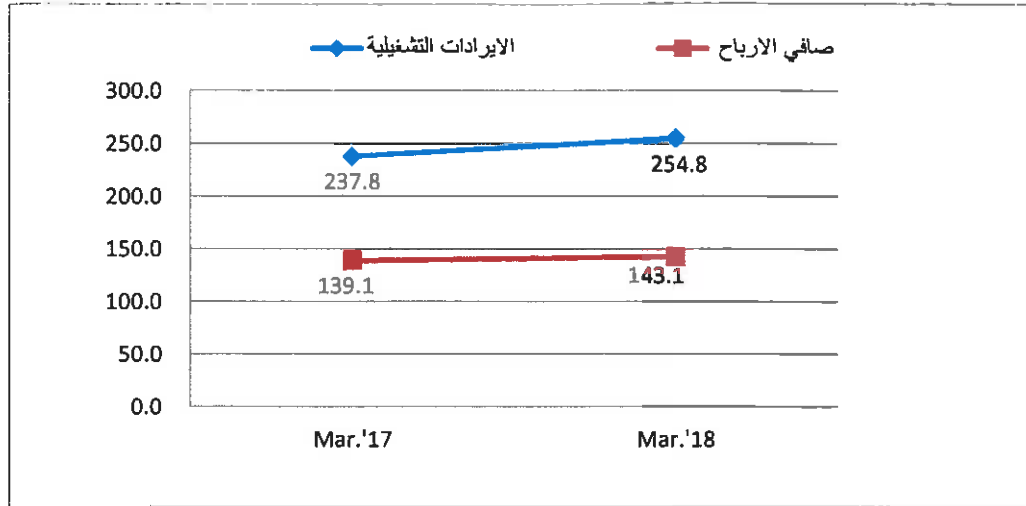
بلغت إجمالي المستحق للبنوك ٥,٤ مليار درهم بنهاية الربع الأول من عام ٢٠١٨ بإرتفاع قيمة ١,٣ مليار درهم أو ٣١,٨% مقارنة بمبلغ ٤,١ مليار درهم نهاية ديسمبر من عام ٢٠١٧.

## حقوق المساهمين:

يتمتع مصرف الشارقة الإسلامي برأس مال قوي. وقد بلغت حقوق المساهمين في نهاية الربع الأول من العام الحالي ٥,١ مليار درهم أو ما يعادل ١٢,٠% من إجمالي موجودات المصرف في نهاية الربع الأول من عام ٢٠١٨. ويسمح هذا الموقف المالي القوي للمصرف بالسعي في تحقيق أهدافه الاستراتيجية والأحتفاظ بنسبة قوية لكفاية رأس المال ( والتي بلغت ٢٠,٥٥% بنهاية الربع الأول من عام ٢٠١٨ ) و كذلك الأحتفاظ بهيكل رأس مال قوي.

## قائمة الدخل :

حقق مصرف الشارقة الإسلامي عن الثلاثة أشهر الأولى من عام ٢٠١٨ صافي أرباح بلغ ١٤٣,١ مليون درهم مقارنة بـ ١٣٩,١ مليون درهم في نفس الفترة من عام ٢٠١٧ بمعدل بارتفاع قدره ٢,٩% .  
وبلغ صافي الإيرادات التشغيلية ٢٥٤,٨ مليون درهم بنهاية الربع الأول ٢٠١٨ مقارنة بـ ٢٣٧,٨ مليون درهم في نفس الفترة من عام ٢٠١٧ بارتفاع بنسبة ٧,١% .



وما يلي بعض النقاط الأخرى الرئيسة لقائمة الدخل:-

إيرادات المربحة والإجارة بلغت ٢٩١,٥ مليون درهم بنهاية الربع الأول من عام ٢٠١٨ مقارنة بـ ٢٨١,٣ مليون درهم في نفس الفترة من عام ٢٠١٧ بارتفاع ١٠,٢ مليون درهم وبمعدل قدره ٣,٦% .

كما بلغت الأرباح المدفوعة على الصكوك المصدرة ٤١,٩ مليون درهم بنفس المستوى في نفس الفترة من عام ٢٠١٧ .

في حين سجلت العمولات المصرفية ومصادر الدخل الأخرى مبلغاً وقدره ١٤٠,٧ مليون درهم بنهاية الربع الأول من عام ٢٠١٨ مقارنة بـ ١١٥,٩ مليون درهم في نفس الفترة من عام ٢٠١٧ بارتفاع قدره ٢٤,٨ مليون درهم ما يمثل ارتفاعاً بنسبة ٢١,٤% .

وصل الدخل من الشركات التابعة مبلغ ١٠,٢ مليون درهم بنهاية الربع الأول من عام ٢٠١٨ مقارنة بمبلغ ١٠,٩ مليون درهم عن نفس الفترة من عام ٢٠١٧ بارتفاع وقدره ٠,٧ مليون درهم أو ما يعادل ٦% .

وفيما يخص المصروفات العمومية والإدارية فقد بلغت ١٤٥,٨ مليون درهم بنهاية الربع الأول من عام ٢٠١٨ مقارنة بـ ١٢٨,٤ مليون درهم في نفس الفترة من عام ٢٠١٧ بزيادة مقدارها ١٧,٤ مليون درهم أو ما يعادل ١٣,٦% .

المخصصات- صافية من الإستهادات بلغت ١٤,٤ مليون درهم بنهاية الربع الأول من عام ٢٠١٨ مقارنة بـ ٣٠,٤ مليون درهم عن العام السابق بإنخفاض وقدره ١٦,٠ مليون درهم بنسبة ٥٢,٨% .

ووصلت الأرباح المخصصة والموزعة على المودعين إلى ٩٧,٣ مليون درهم في نهاية الربع الأول من عام ٢٠١٨ مقارنة بـ ٦٨,٣ مليون درهم في نفس الفترة من عام ٢٠١٧ بأرتفاع قدره ٤٢,٥%. وتمثل تلك الأرباح الموزعة حصة المودعين في صافي الأرباح التشغيلية للمصرف بناءً على طريقة وآلية المشاركة في الأرباح بين المساهمين والمودعين والمعتمدة من قبل هيئة الفتوى والرقابة الشرعية بمصرف الشارقة الإسلامي.

ويبلغ معدل العائد السنوي على متوسط حقوق المساهمين ١٠,٧٧% في الربع الأول من عام ٢٠١٨ مقارنة بـ ٩,٢١% بنهاية ديسمبر ٢٠١٧، بينما بلغ معدل العائد السنوي على متوسط إجمالي الموجودات ١,٤٢% بنهاية الربع الأول من عام ٢٠١٨ مقارنة بـ ١,٣٣% بنهاية ديسمبر ٢٠١٧.

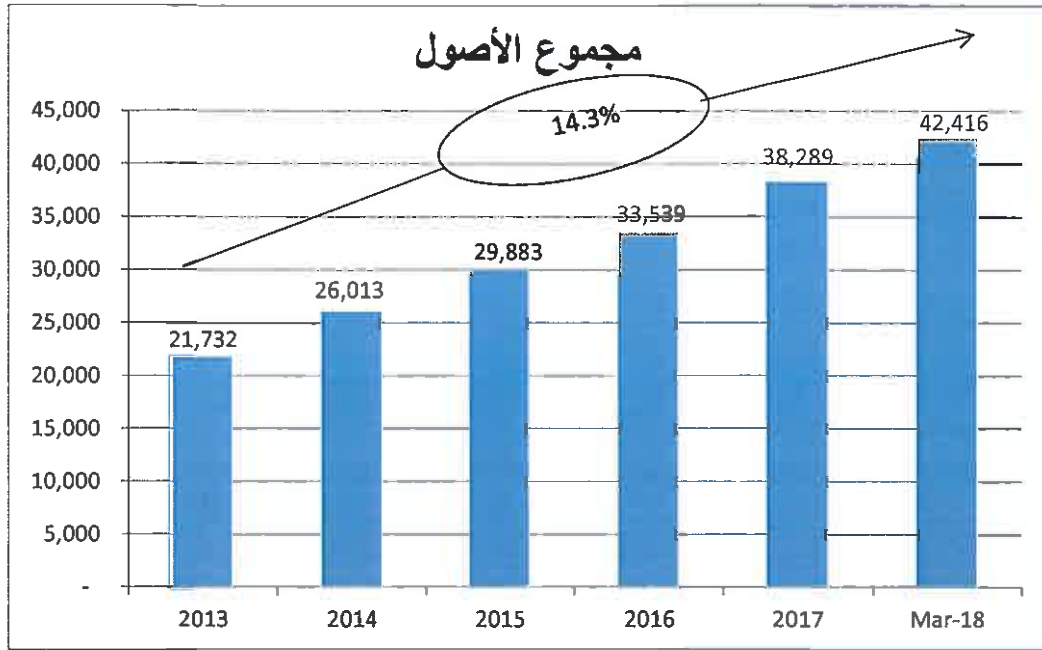
### ملخص النتائج و المؤشرات المالية

الربع الأول	٢٠١٨	٢٠١٧	٢٠١٦	٢٠١٥	٢٠١٤	٢٠١٣	الأرقام بالمليون درهم
	٤٢,٤١٦	٣٨,٢٨٩	٣٣,٥٣٩	٢٩,٨٨٣	٢٦,٠١٣	٢١,٧٣٢	إجمالي الأصول
	٢١,٩٥١	٢١,٧٠٧	١٧,٠٩١	١٦,٣٤٩	١٤,٤٧٥	١٢,٥١٩	صافي التسهيلات
	٢٥,٤٧١	٢٢,٣١٩	١٨,٣٢٩	١٦,٩٥٣	١٤,٥٩١	١١,٩٠١	إجمالي ودائع العملاء
	٥,١١٠	٥,٥١٩	٤,٨٥٦	٤,٧٠٤	٤,٥٨٨	٤,٥٣٦	مجموع حقوق المساهمين
	%١,٤٢	%١,٣٣	%١,٤٦	%١,٤٧	%١,٥٨	%١,٥٣	العائد على متوسط الأصول
	%١٠,٧٧	%٩,٢١	%٩,٦٨	%٨,٨٢	%٨,٢٧	%٦,٨٤	العائد على متوسط حقوق المساهمين
	%١٢,٠٥	%١٤,٤١	%١٤,٤٨	%١٥,٧	%١٧,٦٤	%٢٠,٨٧	حقوق المساهمين إلى مجموع الأصول
	٧,٣٠	٥,٩٤	٥,٩١	٣,٤٨	٤,٦٧	٣,٧٩	مضاعف حقوق المساهمين إلى مجموع المطلوبيات (مرة)

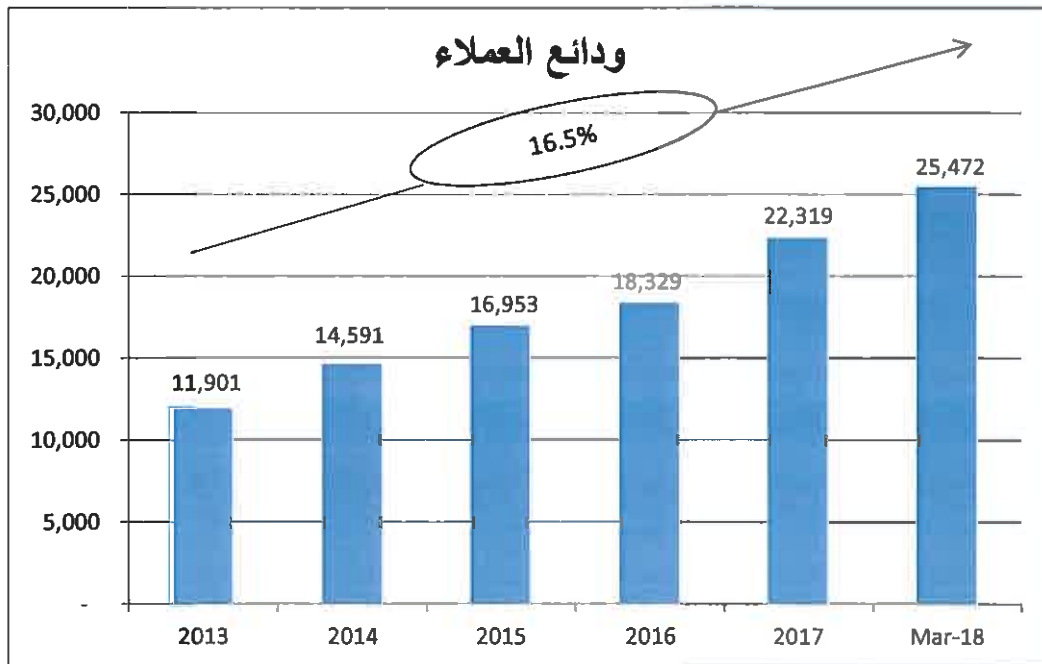
• تم احتسابها على أساس سنوي.

6

## مجموع الأصول مليار درهم

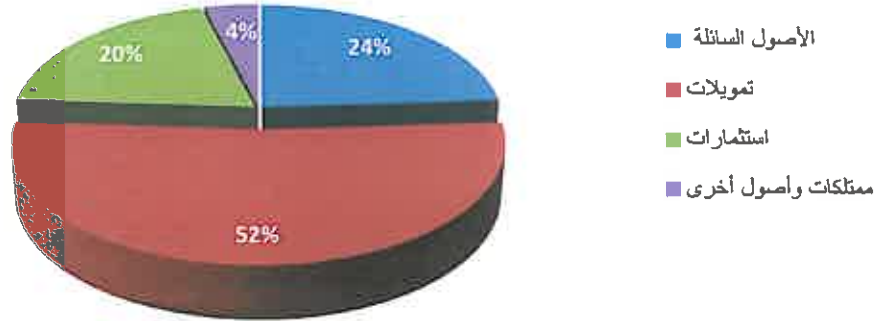


## ودائع العملاء مليار درهم



Q2

### هيكل الأصول



### هيكل المظلوبات

