



مصرف الشارقة الإسلامي
Sharjah Islamic Bank

تقرير الإدارة

تقرير الربع الثاني ٢٠١٨

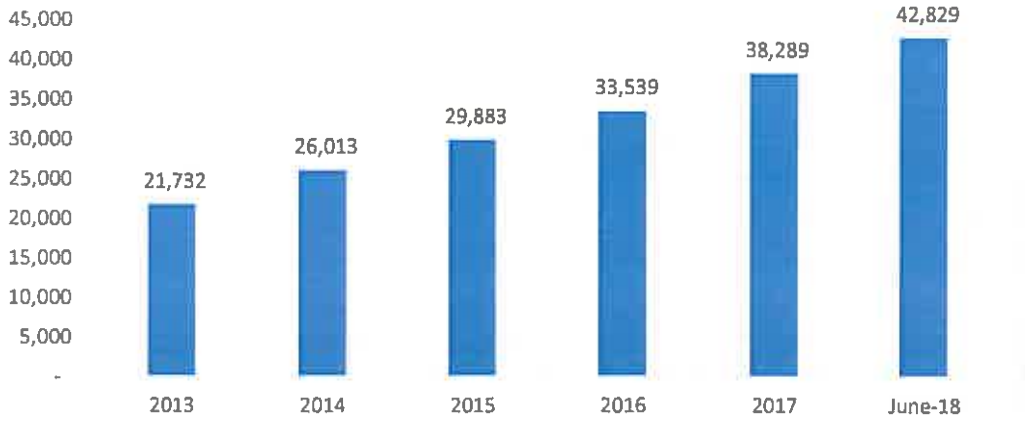
البيانات المالية

حقق مصرف الشارقة الإسلامي صافي أرباح بلغ ٢٨٣,٠ مليون درهم عن السنة أشهر الأولى من عام ٢٠١٨ كما بلغ أجمالي الأصول ٤٢,٨ مليار درهم عن السنة أشهر الأولى من عام ٢٠١٨ . فقد أتبع المصرف وبنجاح استراتيجية متميزة لتحقيق النمو المستقر في مستوى الربحية والميزانية وهو ما تعكسه الأرقام التالية.

الميزانية العمومية

وصل إجمالي الموجودات لمصرف الشارقة الإسلامي مبلغ ٤٢,٨ مليار درهم في نهاية الربع الثاني من عام ٢٠١٨ مقارنة بـ ٣٨,٣ مليار درهم بنهاية ديسمبر ٢٠١٧ .

الميزانية العمومية



أشتملت التغيرات الرئيسية في الميزانية على الآتي :

الأصول السائلة :

بلغت ٩,٥ مليار درهم أو ما يعادل ٢٢,٢% من ميزانية المصرف بنهاية الربع الثاني من عام ٢٠١٨ مقارنة بـ ٧,٠ مليار درهم ما يعادل ١٨,٤% في نهاية عام ٢٠١٧ .

صافي المستحق على العملاء:

بلغ صافي المستحق على عملاء المصرف ٢٢,٦ مليار درهم في نهاية الربع الثاني من عام ٢٠١٨ وذلك بارتفاع قدره ٤,١% أو ٨٧٩,٥ مليون درهم مقارنة بنهاية عام ٢٠١٧ .

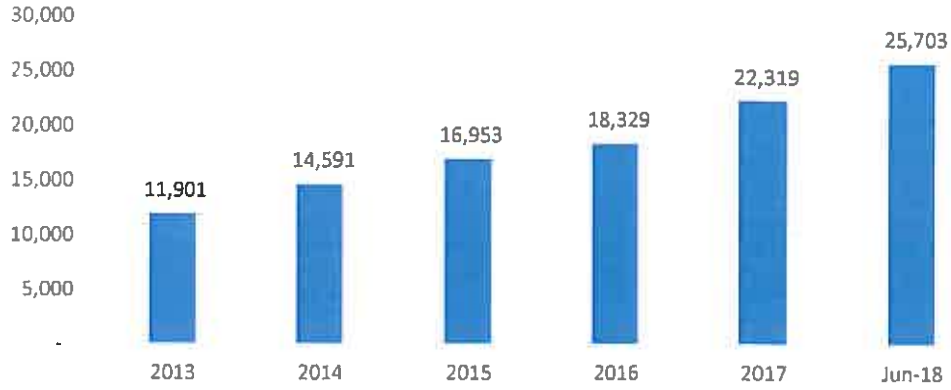
استثمارات في أوراق مالية :

ارتفعت الاستثمارات في الأوراق المالية بمقدار ٩٩٣,٦ مليون أو ما يعادل ١٩,٧% لتصل إلى مبلغ ٦,٠ مليار درهم بنهاية الربع الثاني من عام ٢٠١٨ مقارنة بمبلغ ٥,٠ مليار درهم بنهاية ديسمبر ٢٠١٧ .

ودائع العملاء:

نجح مصرف الشارقة الإسلامي في جذب مقدار أكبر من وداائع العملاء خلال الربع الثاني من عام ٢٠١٨، حيث بلغت الودائع ٢٥,٧ مليار درهم وهو مايمثل نموا بمقدار ٣,٤ مليار درهم أو مايعادل ١٥,٢% مقارنة بـ ٢٢,٣ مليار درهم بنهاية عام ٢٠١٧.

ودائع العملاء



المستحق للبنوك:

بلغت إجمالي المستحق للبنوك ٥,٤ مليار درهم بنهاية الربع الثاني من عام ٢٠١٨ بإرتفاع قيمة ١,٣ مليار درهم أو ٣٢,٨% مقارنة بمبلغ ٤,١ مليار درهم نهاية ديسمبر من عام ٢٠١٧.

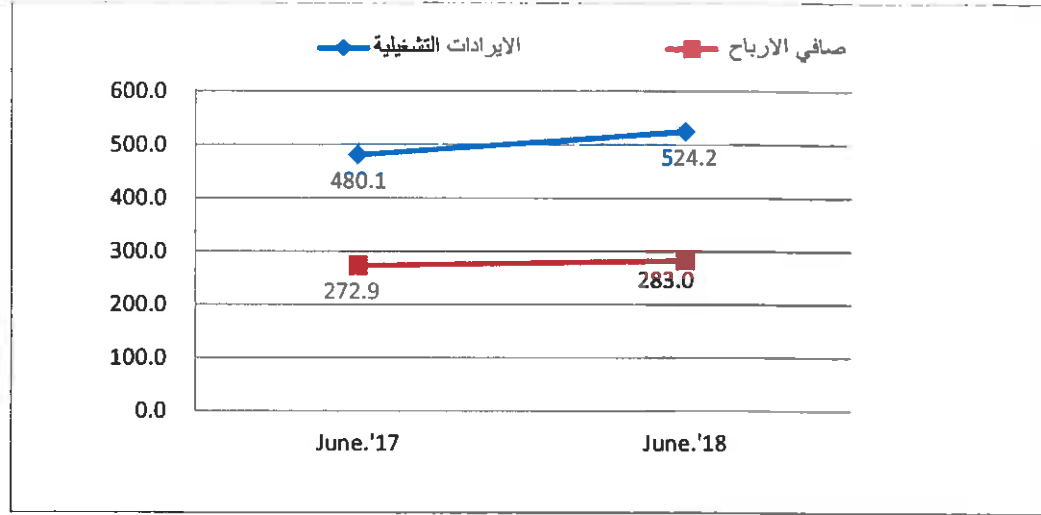
حقوق المساهمين :

يتمتع مصرف الشارقة الإسلامي برأس مال قوي. وقد بلغت حقوق المساهمين في نهاية الربع الثاني من العام الحالي ٥,٥ مليار درهم أو مايعادل ١٢,٩% من إجمالي موجودات المصرف في نهاية الربع الثاني من عام ٢٠١٨. ويسمح هذا الموقف المالي القوي للمصرف بالسعي في تحقيق أهدافه الاستراتيجية والأحتفاظ بنسبة قوية لكفاية رأس المال والتي بلغت ١٨,٢٦% طبقا لمعدل بازل ٣ بنهاية الربع الثاني من عام ٢٠١٨ و كذلك الأحتفاظ بهيكل رأس مال قوي.



قائمة الدخل :

حقق مصرف الشارقة الإسلامي عن الستة أشهر الأولى من عام ٢٠١٨ صافي أرباح بلغ ٢٨٣,٠ مليون درهم مقارنة بـ ٢٧٢,٩ مليون درهم في نفس الفترة من عام ٢٠١٧ بمعدل بارتفاع قدره ٣,٧% .
وبلغ صافي الإيرادات التشغيلية ٥٢٤,٢ مليون درهم بنهاية الربع الثاني ٢٠١٨ مقارنة بـ ٤٨٠,١ مليون درهم في نفس الفترة من عام ٢٠١٧ بارتفاع بنسبة ٩,٢% .



وما يلي بعض النقاط الأخرى الرئيسية لقائمة الدخل:-

إيرادات المرابحة والإجارة بلغت ٦٠٥,٢ مليون درهم بنهاية الربع الثاني من عام ٢٠١٨ مقارنة بـ ٥٥٧,١ مليون درهم في نفس الفترة من عام ٢٠١٧ بارتفاع ٨,٦% .
كما بلغت الأرباح المدفوعة على الصكوك المصدرة ٨٨,١ مليون درهم بنهاية الربع الثاني من عام ٢٠١٨ مقارنة بـ ٨٣,٨ مليون درهم عن نفس الفترة من عام ٢٠١٧ بارتفاع ٤,٣ مليون درهم بمعدل وقدره ٥,٢% .

في حين سجلت العمولات المصرفية ومصادر الدخل الأخرى مبلغاً وقدره ٢٨١,٤ مليون درهم بنهاية الربع الثاني من عام ٢٠١٨ مقارنة بـ ٢٤٩,٧ مليون درهم في نفس الفترة من عام ٢٠١٧ بارتفاع قدره ٣١,٧ مليون درهم ما يمثل ارتفاعاً بنسبة ١٢,٧% .

وصل الدخل من الشركات التابعة مبلغ ١٥,٧ مليون درهم بنهاية الربع الثاني من عام ٢٠١٨ مقارنة بمبلغ ١٧,٥ مليون درهم عن نفس الفترة من عام ٢٠١٧ بإنخفاض وقدره ١,٨ مليون درهم أو ما يعادل ١٠,٤% .

وفيما يخص المصروفات العمومية والإدارية فقد بلغت ٢٩٠,٠ مليون درهم بنهاية الربع الثاني من عام ٢٠١٨ مقارنة بـ ٢٦٠,٥ مليون درهم في نفس الفترة من عام ٢٠١٧ بزيادة مقدارها ٢٩,٦ مليون درهم أو ما يعادل ١١,٤% .

المخصصات- صافية من الاستردادات بلغت ٢٥,٠ مليون درهم بنهاية الربع الثاني من عام ٢٠١٨ مقارنة بـ ٦٥,٦ مليون درهم عن العام السابق بإنخفاض وقدره ٤٠,٥ مليون درهم بنسبة ٦١,٨% .



ووصلت الأرباح المخصصة والموزعة على المودعين إلى ٢١٦,١ مليون درهم في نهاية الربع الثاني من عام ٢٠١٨ مقارنة بـ ١٤١,٦ مليون درهم في نفس الفترة من عام ٢٠١٧ بأرتفاع قدره ٥٢,٦%. وتمثل تلك الأرباح الموزعة حصة المودعين في صافي الأرباح التشغيلية للمصرف بناءً على طريقة وآلية المشاركة في الأرباح بين المساهمين والمودعين والمعتمدة من قبل هيئة الفتوى والرقابة الشرعية بمصرف الشارقة الإسلامي.

ويبلغ معدل العائد السنوي على متوسط حقوق المساهمين ١٠,٥٤% في الربع الثاني من عام ٢٠١٨ مقارنة بـ ٩,٢١% بنهاية ديسمبر ٢٠١٧، بينما بلغ معدل العائد السنوي على متوسط إجمالي الموجودات ١,٤% بنهاية الربع الثاني من عام ٢٠١٨ مقارنة بـ ١,٣٣% بنهاية ديسمبر ٢٠١٧.

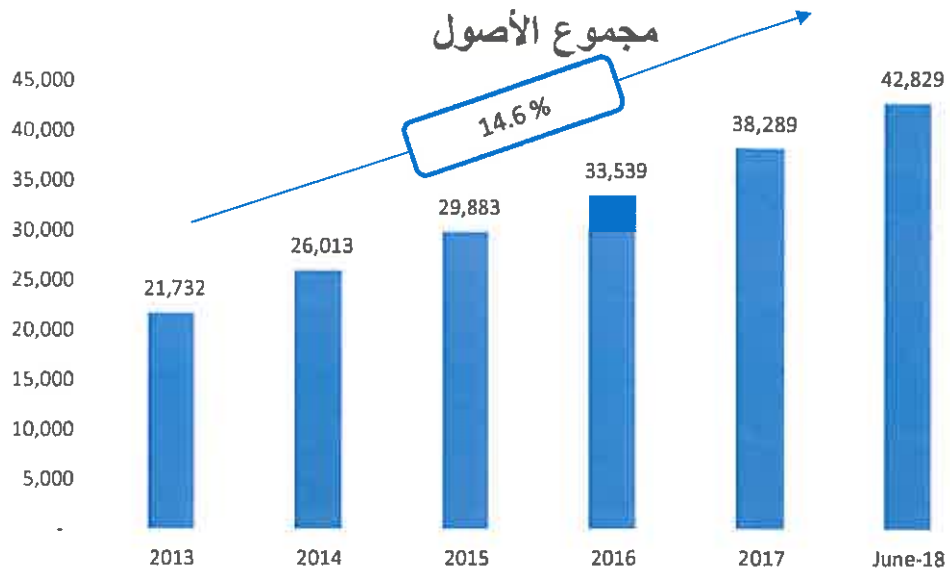
ملخص النتائج و المؤشرات المالية

| الربع الثاني | ٢٠١٨ | ٢٠١٧ | ٢٠١٦ | ٢٠١٥ | ٢٠١٤ | ٢٠١٣ | الأرقام بالمليون درهم |
|--------------|--------|--------|--------|--------|--------|--------|--|
| | ٤٢,٨٢٩ | ٣٨,٢٨٩ | ٣٣,٥٣٩ | ٢٩,٨٨٣ | ٢٦,٠١٣ | ٢١,٧٣٢ | إجمالي الأصول |
| | ٢٢,٥٨٧ | ٢١,٧٠٧ | ١٧,٠٩١ | ١٦,٣٤٩ | ١٤,٤٧٥ | ١٢,٥١٩ | صافي التسهيلات |
| | ٢٥,٧٠٣ | ٢٢,٣١٩ | ١٨,٣٢٩ | ١٦,٩٥٣ | ١٤,٥٩١ | ١١,٩٠١ | إجمالي ودائع العملاء |
| | ٥,٢١٨ | ٥,٥١٩ | ٤,٨٥٦ | ٤,٧٠٤ | ٤,٥٨٨ | ٤,٥٣٦ | مجموع حقوق المساهمين |
| | ١,٤٠% | ١,٣٣% | ١,٤٦% | ١,٤٧% | ١,٥٨% | ١,٥٣% | العائد على متوسط الأصول |
| | ١٠,٥٤% | ٩,٢١% | ٩,٦٨% | ٨,٨٢% | ٨,٢٧% | ٦,٨٤% | العائد على متوسط حقوق المساهمين |
| | ١٢,١٨% | ١٤,٤١% | ١٤,٤٨% | ١٥,٧% | ١٧,٦٤% | ٢٠,٨٧% | حقوق المساهمين إلى مجموع الأصول |
| | ٧,٢١ | ٥,٩٤ | ٥,٩١ | ٣,٤٨ | ٤,٦٧ | ٣,٧٩ | مضاعف حقوق المساهمين إلى مجموع المطلوبات (مرة) |

• تم احتسابها على أساس سنوي.



مجموع الأصول مليار درهم



ودائع العملاء مليار درهم

