



مصرف الشارقة الإسلامي
Sharjah Islamic Bank

تقرير الإدارة

٣٠ يونيو ٢٠٢١

البيانات المالية

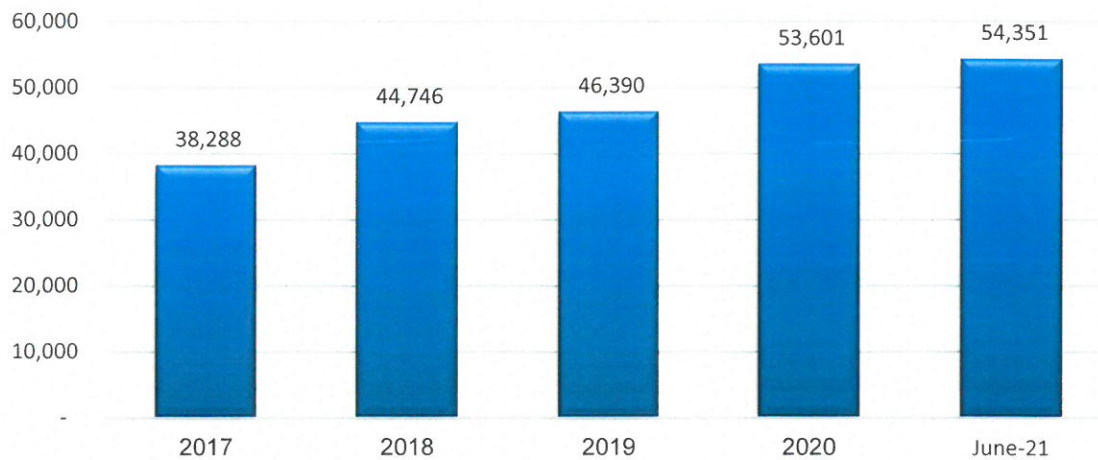
حقق مصرف الشارقة الإسلامي ش.م.ع أرباحاً صافية بلغت ٢٨٩,٥ مليون درهم للفترة المنتهية في ٣٠ يونيو ٢٠٢١،
بزيادة قدرها ١٥,٢٪. فيما بلغ إجمالي الموجودات ٥٤,٤ مليار درهم بارتفاع وقدره ١,٤٪.

ارتفعت أرباح مصرف الشارقة الإسلامي بنسبه ١٥,٢٪ حيث بلغت ٢٨٩,٥ مليون درهم للفترة المنتهية في ٣٠ يونيو ٢٠٢١ مقارنة
بـ ٢٥١,٢ مليون درهم في نفس الفترة من عام ٢٠٢٠.

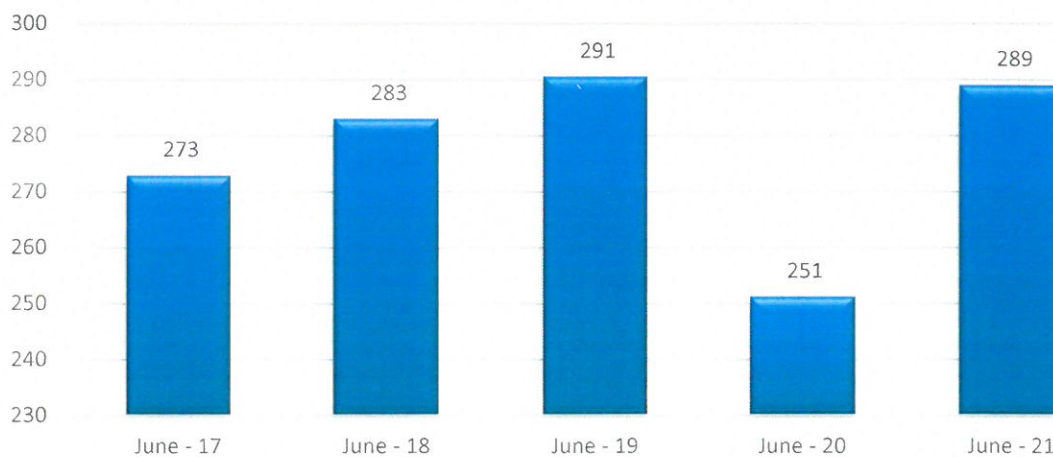
ارتفع إجمالي موجودات المصرف كما في ٣٠ يونيو ٢٠٢١ عن مستوى نهاية عام ٢٠٢٠، حيث بلغ ٥٤,٤ مليار درهم، بزيادة قدرها
١,٤٪.

فيما وصل إجمالي موجودات السائلة للمصرف عند مستوى قوي بنسبة ٢٣,٨٪ كما في ٣٠ يونيو ٢٠٢١.

الميزانية العمومية



صافي الربح



أهم المؤشرات :

- بلغ صافي الربح للفترة المنتهية في ٣٠ يونيو ٢٠٢١ ما قيمته ٢٨٩,٥ مليون درهم مقارنة بـ ٢٥١,٢ مليون درهم لنفس الفترة المنتهية بـ ٣٠ يونيو ٢٠٢٠ ، على الرغم من تفشي جائحة كوفيد - ١٩ والزيادة في مخصصات التمويل الإسلامي للعملاء بنسبة ٥٧,٦٪ مقارنة بنفس الفترة من العام السابق.
- إجمالي الدخل التشغيلي عن الفترة المنتهية في ٣٠ يونيو ٢٠٢١ بلغ ٦٨٧,١ مليون درهم مقابل ٦٠١,٣ مليون عن نفس الفترة من عام ٢٠٢٠ بزيادة قدرها ١٤,٨٪ أو ٨٨,٧ مليون درهم.
- ارتفع صافي الدخل التشغيلي قبل احتساب انخفاض قيمة الموجودات المالية بنسبة ٢٥,٦٪ ليبلغ ٤١٧,٣ مليون درهم مقارنة بـ ٣٣٢,٣ مليون درهم عن نفس الفترة من عام ٢٠٢٠.
- ارتفع صافي انخفاض قيمة الموجودات المالية بعد خصم المبالغ المستردة من الاستردادات من ٨١,١ مليون درهم عن الفترة المنتهية ٣٠ يونيو ٢٠٢٠ إلى ١٢٧,٨ مليون درهم عن نفس الفترة من عام ٢٠٢١. وتماشى الزيادة في المخصصات مع سيناريو إعادة التقييم من قبل المصرف لتعكس تأثير عدم اليقين الحالي في قياس الخسائر الائتمانية المتوقعة بسبب كوفيد - ١٩.
- إنخفضت نسبة المصاريف إلى الدخل من ٤٤,٦٪ في عام ٢٠٢٠ لتصل إلى ٣٩,٥٪ عن الفترة المنتهية ٣٠ يونيو ٢٠٢١.
- بلغ إجمالي الموجودات ٥٤,٤ مليار درهم كما في ٣٠ يونيو ٢٠٢١ , بزيادة قدرها ١,٤٪ عن العام السابق.
- استقر الاستثمار في التمويل الإسلامي عند ٢٩,٣ مليار درهم كما في ٣٠ يونيو ٢٠٢١ على نفس المستوى نهاية عام ٢٠٢٠.
- بلغت نسبة إجمالي الموجودات السائلة إلى إجمالي الموجودات ٢٣,٨٪ لتصل إلى ١٣,٠ مليار درهم كما في ٣٠ يونيو ٢٠٢١.
- انخفضت الاستثمارات في الأوراق المالية بمقدار ١٤,٠٪ ، لتصل إلى ٦,٧ مليار درهم كما في ٣٠ يونيو ٢٠٢١ مقارنة بـ ٧,٧ مليار درهم بنهاية عام ٢٠٢٠.
- وصلت ودائع العملاء إلى ٣٥,٠ مليار درهم كما في ٣٠ يونيو ٢٠٢١ ، بزيادة قدرها ٤,١٪ ما يعادل إلى ١,٤ مليار درهم عند نهاية ٣١ ديسمبر ٢٠٢٠.
- بلغت نسبة التمويلات المتعثرة ٥,٠٨٪ و كذلك نسبة التغطية إلى ٩٤,٨٪ كما في ٣٠ يونيو ٢٠٢١.
- بلغ معدل كفاية رأس المال نسبة ٢٠,٧٨٪ كما في ٣٠ يونيو ٢٠٢١.
- نسبة استثمارات في التمويل الإسلامي إلى إجمالي ودايع العملاء بلغ ٨٣,٧٪ كما في ٣٠ يونيو ٢٠٢١.
- بلغت ربحية السهم ٠,٠٩ درهم / سهم للفترة المنتهية ٣٠ يونيو ٢٠٢١ مقارنة بـ ٠,٠٨ درهم عن نفس الفترة من العام السابق.
- وصل العائد على إجمالي الموجودات نسبة ١,٠٧٪ مقارنة بـ ٠,٨١٪ عن العام السابق.
- وصل العائد على متوسط حقوق المساهمين إلى ٧,٦٪ مقارنة بـ ٥,٣٥٪ للعام السابق.

بيان المركز المالي:

حقق مصرف الشارقة الإسلامي نجاحا باتباع استراتيجية نمو المستقر للمركز المالي، مما انعكس على الأرقام التالية:-

بلغ إجمالي موجودات مصرف الشارقة الإسلامي ٥٤,٤ مليار درهم كما في ٣٠ يونيو ٢٠٢١، مقارنة مع ٥٣,٦ مليار درهم في ٣١ ديسمبر ٢٠٢٠.

فيما يلي بعض التغيرات الرئيسية والنقاط البارزة لبيان المركز المالي:

الموجودات السائلة:

بلغ إجمالي الموجودات السائلة ١٣,٠ مليار درهم أو ما يعادل ٢٣,٨٪ من إجمالي الموجودات كما في ٣٠ يونيو ٢٠٢١ مقارنة بـ ١١,٢ مليار درهم ما يعادل ٢٠,٩٪ في نهاية عام ٢٠٢٠.

استثمارات في التمويل الإسلامي:

بلغ صافي استثمارات في التمويل الإسلامي للمصرف مبلغ ٢٩,٣ مليار درهم عن ٣٠ يونيو ٢٠٢١، بزيادة قدرها ٠,١٪ أو ٢٣,٣ مليون درهم مقارنة بنهاية عام ٢٠٢٠، وقد بلغت نسبة استثمارات في التمويل الإسلامي إلى ودائع العملاء عند مستوى قوي ٨٣,٧٪ بما يتماشى مع الأهداف الاستراتيجية للإدارة.

الاستثمارات في الأوراق المالية:

انخفضت الاستثمارات في الأوراق المالية بمقدار ١٤,٠٪ لتصل إلى مبلغ ٦,٧ مليار درهم كما في ٣٠ يونيو ٢٠٢١ مقارنة بمبلغ ٧,٧ مليار درهم بنهاية ديسمبر ٢٠٢٠.

ودائع العملاء:

ارتفعت ودائع عملاء مصرف الشارقة الإسلامي بنسبة ٤,١٪ بزيادة ١,٤ مليار درهم لتصل إلى ٣٥,٠ مليار درهم خلال الفترة المنتهية ٣٠ يونيو ٢٠٢١ مما يظهر ثقة العملاء بالمصرف.

المستحق للبنوك:

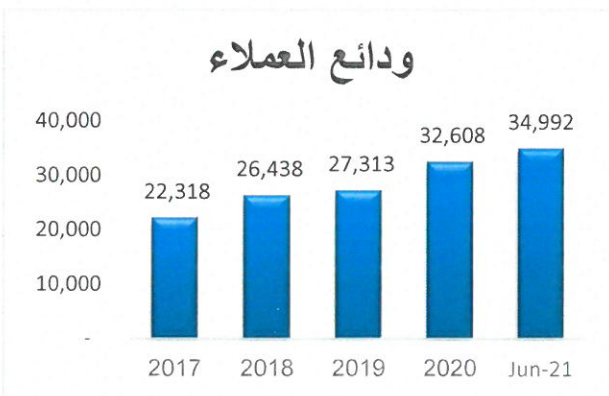
انخفض إجمالي المستحق للبنوك بقدره ٦٦٩,٥ مليون درهم لتصل إلى ٥,٣ مليار درهم كما في ٣٠ يونيو ٢٠٢١، مقارنة بمبلغ ٦,٠ مليار درهم بنهاية عام ٢٠٢٠، وذلك تماشيًا مع كفاءة السياسات المتبعة لإدارة السيولة.

حقوق المساهمين:

يتمتع مصرف الشارقة الإسلامي برأس مال قوي، حيث بلغ إجمالي حقوق المساهمين ٧,٦ مليار درهم أو ما يعادل ١٤٪ من إجمالي الموجودات.

جودة الموجودات:

تبلغ نسبة التموليات المتعثرة إلى إجمالي تمويلات العملاء للمصرف لتصل إلى ٥,٠٨٪ كما في ٣٠ يونيو ٢٠٢١ وذلك طبقا للسياسات المتحفظة لإدارة المخاطر واتباع النهج الحذر تجاه المخصصات على التموليات المتعثرة وتحسين نسبة التغطية. حيث تبلغ نسبة التغطية ٩٤,٨٪ عن كما في ٣٠ يونيو ٢٠٢١.

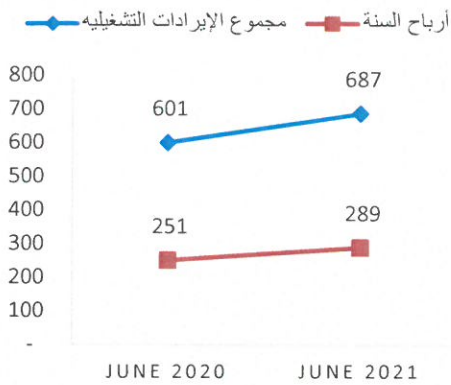


قائمة الدخل:

حقق مصرف الشارقة الإسلامي صافي أرباح بلغ ٢٨٩,٥ مليون درهم للفترة المنتهية في ٣٠ يونيو ٢٠٢١ مقارنة بـ ٢٥١,٢ مليون درهم عن نفس الفترة بنهاية يونيو ٢٠٢٠ بارتفاع قدرة ١٥,٢٪ على الرغم من تفشي جائحة كوفيد - ١٩ وانخفاض معدل الربح والزيادة في مخصصات استثمارات التمويل الإسلامي.

وبلغ صافي الإيرادات التشغيلية ٤١٧,٣ مليون درهم عن الفترة المنتهية في ٣٠ يونيو ٢٠٢١ مقارنة بـ ٣٣٢,٣ مليار درهم عن نفس الفترة المنتهية في ٣٠ يونيو ٢٠٢٠ بارتفاع وقدره ٨٥,٠ مليون درهم او مانسبته ٢٥,٦٪.

وفيما يلي بعض النقاط الرئيسية لقائمة الدخل:-



بلغ الأرباح المخصصة والموزعة على المودعين وحاملي الصكوك ٢٩٧,٩ مليون درهم للفترة المنتهية في ٣٠ يونيو ٢٠٢١ مقابل ٣٩١,٦ مليون درهم لنفس الفترة في عام ٢٠٢٠ ، بانخفاض بنسبة ٢٣,٩٪. وتمثل تلك الأرباح الموزعة حصة المودعين في صافي الأرباح التشغيلية للمصرف بناءً على طريقة وآلية المشاركة في الأرباح بين المساهمين والمودعين والمعتمدة من قبل هيئة الفتوى والرقابة الشرعية بمصرف الشارقة الإسلامي.

بلغت إيرادات الاستثمارات، والرسوم، والإيرادات الأخرى مبلغ ١٥٢,٠ مليون درهم للفترة المنتهية في ٣٠ يونيو ٢٠٢١ ، مقابل ١٣٨,٧ مليون درهم عن نفس الفترة المنتهية في ٣٠ يونيو ٢٠٢٠ ، بارتفاع قدرة ١٣,٣ مليون درهم بما يعادل ٩,٦٪.

وعلى مستوى المصروفات العمومية والإدارية فقد بلغت ٢٦٩,٨ مليون درهم للفترة المنتهية في ٣٠ يونيو ٢٠٢١ مقارنة بـ ٢٦٩,٠ مليون درهم لنفس الفترة المنتهية في يونيو ٢٠٢٠ بارتفاع وقدرة ١,٤٪.

بلغ صافي انخفاض قيمة الموجودات المالية بعد خصم المبالغ المستردة مبلغ ١٢٧,٨ مليون درهم للفترة المنتهية في ٣٠ يونيو ٢٠٢١ مقارنة بمبلغ ٨١,١ مليون درهم عن نفس الفترة المنتهية في ٣٠ يونيو ٢٠٢٠ ، بزيادة قدرها ٤٦,٧ مليون درهم ما نسبته ٥٧,٦٪.

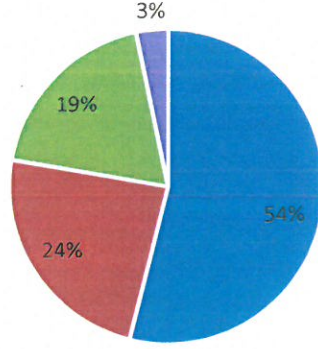
بلغ معدل العائد السنوي على متوسط حقوق المساهمين ٧,٦٪ كما في ٣٠ يونيو ٢٠٢١ مقارنة بـ ٥,٣٥٪ بنهاية العام السابق ٢٠٢٠ ، ومعدل العائد السنوي على متوسط إجمالي الموجودات ١,٠٧٪ مقارنة مع ٠,٨١٪ في نهاية عام ٢٠٢٠.

ملخص النتائج و المؤشرات المالية

الأرقام بالمليون درهم	٢٠١٦	٢٠١٧	٢٠١٨	٢٠١٩	٢٠٢٠	٣٠ يونيو ٢٠٢١
إجمالي الموجودات	٣٣,٥٣٩	٣٨,٢٨٨	٤٤,٧٤٦	٤٦,٣٩٠	٥٣,٦٠١	٥٤,٣٥١
صافي التسهيلات	١٧,٠٩١	٢١,٧٠٧	٢٤,١٢٤	٢٥,١٤٣	٢٩,٢٦٩	٢٩,٢٩٢
إجمالي ودائع العملاء	٢٦,٤٣٨	٢٢,٣١٨	٢٦,٤٣٨	٢٧,٣١٣	٣٢,٦٠٨	٣٤,٩٩٢
مجموع حقوق المساهمين	٤,٨٥٦	٥,٥١٩	٥,٤٤٦	٧,٥٢٩	٧,٦٤٨	٧,٦١٥
العائد على متوسط إجمالي الموجودات	%١,٤٦	%١,٣٣	%١,٢٣	%١,٢٠	%٠,٨١	%١,٠٧
العائد على متوسط حقوق المساهمين	%٩,٦٨	%٩,٢١	%٩,٣٦	%٨,٤٥	%٥,٣٥	%٧,٥٩
حقوق المساهمين إلى إجمالي الموجودات	%١٤,٤٨	%١٤,٤١	%١٢,٠٤	%١٦,٢٣	%١٤,٢٧	%١٤,٠
مضاعف حقوق المساهمين إلى مجموع المطلوبيات (مرة)	٥,٩١	٥,٩٤	٧,٣١	٥,١٦	٦,٠١	٦,١٤

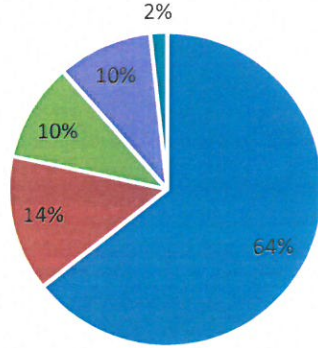
* تم احتسابها على اساس سنوي.

هيكل الموجودات



تمويلات ■ موجودات السائلة ■ استثمارات ■ ممتلكات و موجودات أخرى

هيكل المطلوبات



مطلوبات أخرى ■ المستحق للبنوك ■ صكوك ■ حقوق المساهمين ■ ودائع العملاء