



مصرف الشارقة الإسلامية  
Sharjah Islamic Bank

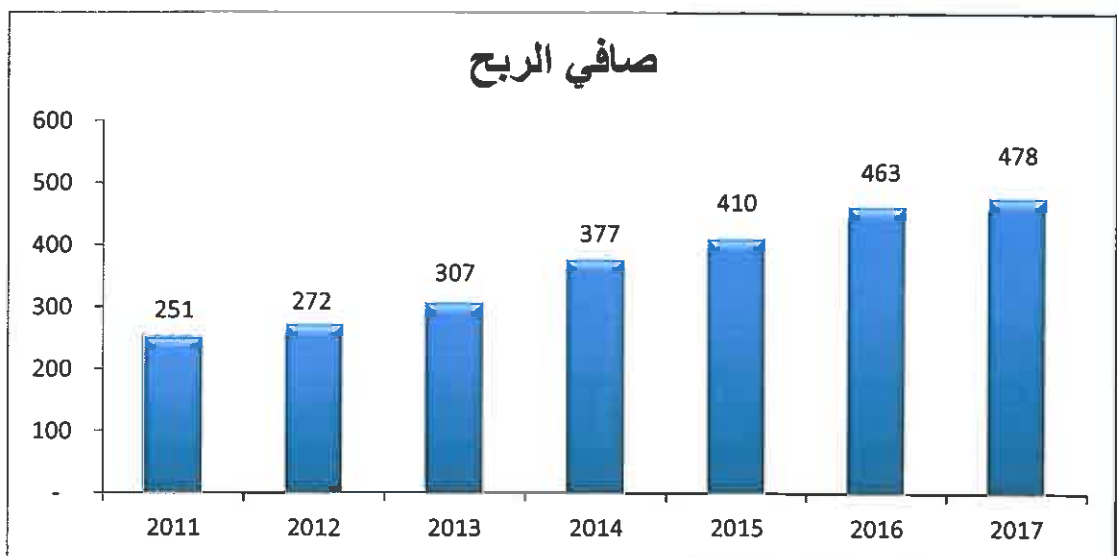
## تقرير الإدارة

٣١ ديسمبر ٢٠١٧

## البيانات المالية

حقق مصرف الشارقة الإسلامي أرباحاً صافية بلغت ٤٧٧,٧ مليون درهم للسنة المنتهية في ٣١ ديسمبر ٢٠١٧، بينما بلغ مجموع الأصول ٣٨,٣ مليار درهم، بزيادة قدرها ٣,٢% و ١٤,٢% على التوالي.

خلال عام ٢٠١٧ استمر مصرف الشارقة الإسلامي بالنمو، فقد حقق المصرف أداء متميزاً من خلال أنشطة المختلفة مما أدى إلى نمو أرباح المصرف إلى ٤٧٧,٧ مليون درهم مقارنة بـ ٤٦٢,٩ مليون درهم من العام السابق وبزيادة قدرها ٣,٢% - كما ارتفعت أصول المصرف لتصل إلى ٣٨,٣ مليار درهم بنهاية عام ٢٠١٧ مقارنة بـ ٣٣,٥ مليار درهم من العام السابق.



## أهم المؤشرات :

- ارتفاع صافي الأرباح بنسبة ٣,٢% ليصل إلى ٤٧٧,٧ مليون درهم مقارنة بـ ٤٦٢,٩ مليون درهم من عام ٢٠١٦.
- ارتفاع إيرادات التشغيل بنسبة ٤,٩% لتصل إلى ٩٣٣,٨ مليون درهم مقارنة بـ ٨٩٠,٤ مليون درهم من عام ٢٠١٦.
- تحسن المخصصات الصافية من الاستردادات بشكل ملحوظ لتصل إلى ١٤٨,٨ مليون درهم مقارنة بـ ٢٢٧,٥ مليون درهم عن العام السابق.
- بلغت نسبة تكاليف الدخل ٣٧,٣% بنهاية عام ٢٠١٧ مقارنة بـ ٣٥,٢% بنهاية عام ٢٠١٦.
- ارتفاع إجمالي الأصول بنسبة ١٤,٢% لتصل إلى ٣٨,٣ مليار درهم بنهاية ديسمبر ٢٠١٧ مقارنة بـ ٣٣,٥ مليار درهم بنهاية ديسمبر ٢٠١٦.
- بلغت نسبة الأصول السائلة إلى إجمالي الأصول ١٨,٤% لتصل إلى ٧,٠ مليار درهم بنهاية ديسمبر ٢٠١٧.
- ارتفاع الاستثمارات في الأوراق المالية بمقدار ٢٢,٦% ، لتصل إلى ٥ مليار درهم بنهاية ديسمبر ٢٠١٧ مقارنة بـ ٤ مليار درهم بنهاية ديسمبر ٢٠١٦.
- حققت ودائع العملاء زيادة ملحوظة لتصل إلى ٢٢,٣ مليار درهم بنهاية ديسمبر ٢٠١٧ مقارنة بـ ١٨,٣ مليار درهم بنهاية ديسمبر ٢٠١٦ ، بزيادة قدرها ٢١,٨%.
- تحسن ملحوظ للتمويلات المتعثرة إلى إجمالي تمويلات العملاء لتصل إلى ٥,٤% ، مقارنة بـ ٦,٤% عن العام السابق.
- بلغ رأس المال ٢,٩ مليار درهم ، بارتفاع قدرة ٥٠٩,٤ مليون درهم أو ٢١,٠% مقارنة مع ٢,٤ مليار درهم كما في نهاية العام السابق، وذلك نتيجة توزيعات أسهم المنحة بنسبة ١٠% من رأسمال المصرف والتي بلغت ٢٤٦,٦ مليون درهم في الربع الأول من عام ٢٠١٧، وإصدار صكوك بقيمة ٢٦٦,٨ مليون درهم قابلة للتحويل إلى أسهم عادية في الربع الأخير من عام ٢٠١٧.
- معدل كفاية رأس المال تقف عن مستوى قوي بنسبة ٢١,١٤% بنهاية ديسمبر ٢٠١٧ مقارنة بـ ٢١,٣٥% بنهاية ديسمبر ٢٠١٦.
- بلغت نسبة تمويلات العملاء إلى إجمالي ودائع العملاء ٩٧,٣% بنهاية عام ٢٠١٧.
- بلغت ربحية السهم الواحد ٠,١٨ درهم لعام ٢٠١٧، بالمقارنة مع ٠,١٧ درهم لعام ٢٠١٦، بزيادة قدرها ٥,٩%.
- وصل العائد على متوسط الأصول بنسبة ١,٣٣% بنهاية عام ٢٠١٧ مقارنة بـ ١,٤٦% في نهاية عام ٢٠١٦.
- وصل العائد على متوسط حقوق المساهمين إلى ٩,٢% عن عام ٢٠١٧ مقابل ٩,٧% عن عام ٢٠١٦.

## بيان المركز المالي:

حقق مصرف الشارقة الإسلامي نجاحا ملحوظا في اتباع استراتيجية النمو المستقر في الربحية والمركز المالي، حيث بلغ إجمالي أصول المصرف ٣٨,٣ مليار درهم في نهاية ديسمبر ٢٠١٧ مقارنة بـ ٣٣,٥ مليار درهم في نهاية ديسمبر ٢٠١٦.

فيما يلي بعض التغيرات الرئيسية والنقاط البارزة لبيان المركز المالي:

### الأصول السائلة:

بلغ إجمالي الأصول السائلة ٧,٠ مليار درهم أو ما يعادل ١٨,٤% من إجمالي الأصول المصرف بنهاية ديسمبر ٢٠١٧ مقارنة بـ ٧,٨ مليار درهم ما يعادل ٢٣,٤% في نهاية عام ٢٠١٦.

### تمويلات العملاء:

بلغ صافي تمويلات العملاء ٢١,٧ مليار درهم بنهاية عام ٢٠١٧، بزيادة قدرها ٤,٦ مليون درهم أي ما يعادل ٢٧% مقارنة بعام ٢٠١٦. فقد استمر المصرف في تحسين محفظة تمويلات العملاء، عبر قطاعات الشركات وتنوعها على جميع قطاعات الصناعة وكذلك تمويلات الأفراد. وقد بلغت نسبة تمويلات العملاء إلى ودائع العملاء ٩٧,٣%، لتتماشى مع الأهداف الاستراتيجية لإدارة المصرف.

### الاستثمارات في الأوراق المالية:

ارتفعت الاستثمارات في الأوراق المالية بمقدار ٢٢,٦% لتصل إلى مبلغ ٥,٠ مليار درهم بنهاية ديسمبر ٢٠١٧ مقارنة بمبلغ ٤,١ مليار درهم بنهاية ديسمبر ٢٠١٦، معظمها حسابات سيادية وصكوك بدرجة تصنيف مرتفعة.



### ودائع العملاء:

نجح مصرف الشارقة الإسلامي في جذب مقدار أكبر من ودائع العملاء خلال عام ٢٠١٧، حيث بلغ إجمالي الودائع ٢٢,٣ مليار درهم بنهاية عام ٢٠١٧، وهو ما يمثل نمواً بمقدار ٣,٩ مليار درهم أو ما يعادل ٢١,٨% مقارنة بـ ١٨,٣ مليار درهم بنهاية عام ٢٠١٦.



## المستحق للبنوك:

بلغ إجمالي المستحق للبنوك ٤,١ مليار درهم كما بنهاية عام ٢٠١٧ بارتفاع قدرة ٢٢٥,٣ مليون درهم أو ما يعادل ٥,٨% مقارنة بمبلغ ٣,٩ مليار درهم بنهاية عام ٢٠١٦، بما يتماشى مع إدارة السيولة للمصرف.

## حقوق المساهمين:

خلال الجمعية العمومية السنوية للمصرف التي عقدت بتاريخ ١١ مارس ٢٠١٧، وافق المساهمون على توزيع أسهم منحة بنسبة ١٠% - سهم منحة لكل ١٠ أسهم بمبلغ ٦.٢٤٢ مليون درهم عن السنة المنتهية في ٣١ ديسمبر ٢٠١٦ (٢٠١٦): توزيعات أرباح نقدية بمبلغ ٦.٢٤٢ مليون درهم بواقع ١٠% للسهم عن عام ٢٠١٥).

خلال الربع الأخير من عام ٢٠١٧، أصدر المصرف صكوك دائمة قابلة للتحويل إلى أسهم عادية في المصرف تعادل ١٠% من رأس المال.

تم إصدار صكوك دائمة بمبلغ ٢٦٦,٨٠٥,٠٠٠ درهم بما يعادل ١٠% من رأسمال المصرف كما في تاريخ الإصدار مع وجود خيار تحويلها إلى أسهم عادية في المصرف بقيمة اسمية قدرها ١ درهم للسهم. تم الاكتتاب في جميع الصكوك الدائمة من قبل صندوق الشارقة للضمان الاجتماعي (المستثمر)، وهو صندوق وقف تم تأسيسه بموجب المرسوم الأميري رقم ٦٦ لسنة ٢٠١٧ الصادر عن صاحب السمو حاكم إمارة الشارقة. قدمت الصكوك ربح بمعدل ٢% سنوياً، يتم سداده إلى المستثمر بصورة نصف سنوية أو عند إنهاء الصكوك. مارس المستثمر حق تحويل الصكوك إلى أسهم عادية في المصرف. بعد التحويل تم إنهاء الصكوك ودفع كافة الأرباح المستحقة إلى المستثمر.

حصل المصرف على جميع الموافقات اللازمة من هيئة الأوراق المالية والسلع ومصرف الإمارات العربية المتحدة المركزي لإصدار الصكوك الدائمة وتحويلها لاحقاً إلى أسهم عادية. بموجب الإجراء المذكور أعلاه، زادت الأسهم العادية وأسهم رأس المال للمصرف من ٢,٦٦٨,٠٥٠,٠٠٠ سهماً إلى ٢,٩٣٤,٥٠٠,٠٠٠ سهماً ومن ٢,٦٦٨,٠٥٠,٠٠٠ درهم إلى ٢,٩٣٤,٥٠٠,٠٠٠ درهم على التوالي.

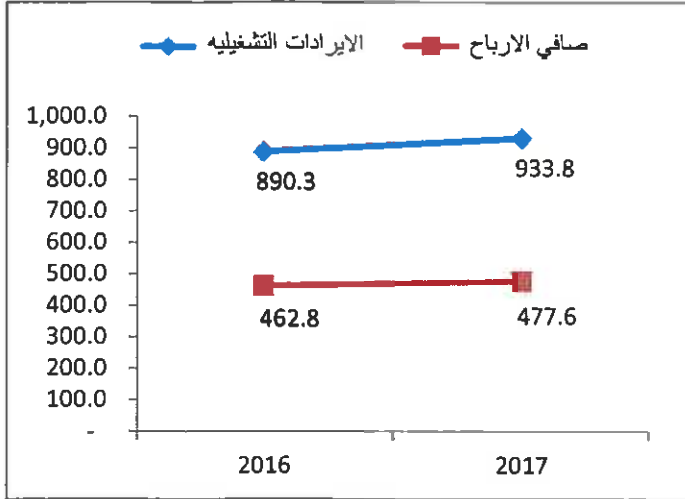
وبناء عليه فقد ارتفع إجمالي حقوق المساهمين إلى ٥,٥ مليار درهم بنهاية عام ٢٠١٧ مقارنة بمبلغ ٤,٩ مليار درهم عن عام ٢٠١٦، والذي يمثل ١٤,٤% من إجمالي أصول المصرف.

## جودة الأصول:

تحسن ملحوظ للتمويلات المتعثرة إلى إجمالي تمويلات العملاء للمصرف لتصل إلى ٥,٤% عن عام ٢٠١٧ مقارنة بـ ٦,٤% من عام ٢٠١٦، مما يعكس سياسات إدارة المخاطر المتحفظة والإجراءات المتبعة للحفاظ على جودة محفظة التمويلات.

وقد أدى اتباع منهج الحيطة والحذر ازاء المخصصات وتحسين محفظة القروض المتعثرة إلى تحسن ملحوظ في نسبة التغطية لتصل إلى أعلى مستوياتها بنسبة تغطية ١٠٠% بنهاية عام ٢٠١٧.

## قائمة الدخل:



حقق مصرف الشارقة الإسلامي عن السنة المنتهية ٢٠١٧ صافي أرباح بلغ ٤٧٧,٧ مليون درهم مقارنة بـ ٤٦٢,٩ مليون درهم لعام ٢٠١٦ بمعدل إرتفاع قدره ٣,٢% .  
وبلغ صافي الإيرادات التشغيلية ٩٣٣,٨ مليون درهم بنهاية عام ٢٠١٧ مقارنة بـ ٨٩٠,٤ مليون درهم عن عام ٢٠١٦ بإرتفاع نسبتة ٤,٩% .

وما يلي بعض النقاط الرئيسية لقائمة الدخل:-

بلغت الإيرادات من عمليات التمويل الإسلامي ١,١١ مليار درهم بنهاية ديسمبر ٢٠١٧ مقارنة بمبلغ ٨٢٨,٣ مليون درهم بنهاية عام ٢٠١٦، بإرتفاع قدرة ٢٧٢,٦ مليون درهم بما يعادل ٣٢,٥%.

كما بلغت مصروفات الأرباح على الصكوك المصدرة ١٦٧,٨ مليون درهم مقارنة بمبلغ ١٥٦,٢ مليون درهم في عام ٢٠١٦. بإرتفاع وقدره ١١,٥ مليون درهم ما يعادل ٧,٤%.

بلغت إيرادات الاستثمار، والرسوم، والإيرادات الأخرى مبلغ ٥١٦,٢ مليون درهم لعام ٢٠١٧، مقابل ٦٦٥,٢ مليون درهم عن عام ٢٠١٦، أي بأنخفاض قدرها ١٤٨,٩ مليون درهم ما يعادل ٢٢,٤%.

بلغت إيرادات الشركات التابعة ٣٠,٦ مليون درهم عن عام ٢٠١٧، مقارنة بمبلغ ٢٧,١ مليون درهم عن عام ٢٠١٦ بإرتفاع وقدره ٣,٥ مليون درهم أو ما يعادل ١٣,٠%.

وفيما يخص المصروفات العمومية والإدارية فقد بلغت ٥٥٦,٢ مليون درهم لعام ٢٠١٧ مقارنة بـ ٤٨٤,٠ مليون درهم عن عام ٢٠١٦ بزيادة مقدارها ٧٢,٢ مليون درهم أو ما يعادل ١٤,٩%.

وبلغت المخصصات الصافية من الإستردادات مبلغ ١٤٨,٨ مقارنة بمبلغ ٢٢٧,٥ مليون درهم من العام السابق بإنخفاض قدرة ٧٨,٧ مليون درهم ما يعادل ٣٤,٦%.

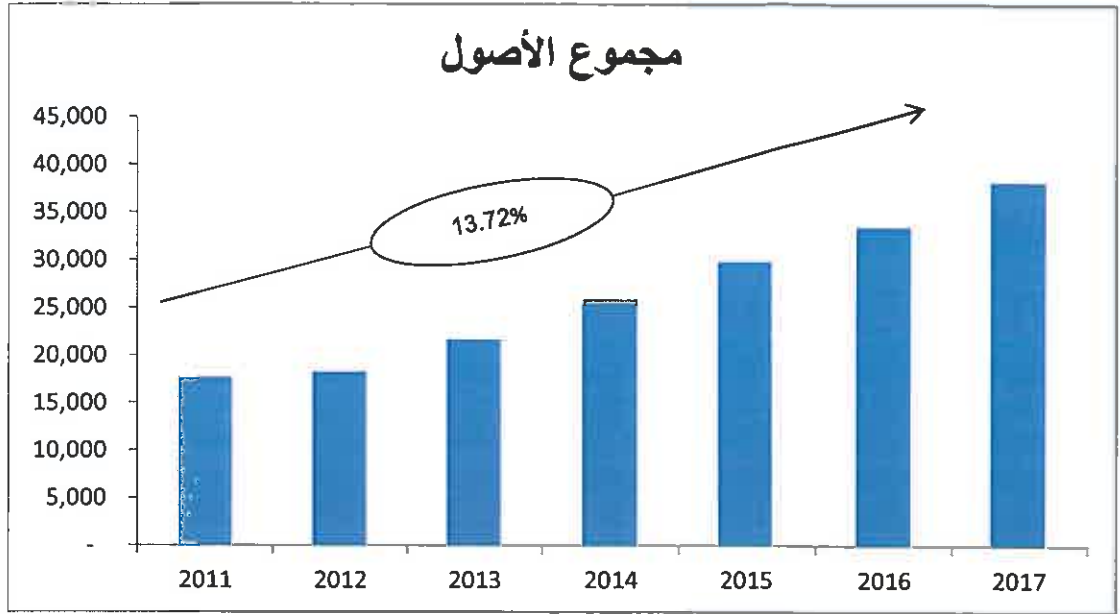
ووصلت الأرباح المخصصة والموزعة على المودعين إلى ٣٠٧,٣ مليون درهم في نهاية عام ٢٠١٧ مقارنة بـ ١٩٩,٩ مليون درهم بنهاية عام ٢٠١٦، بأرتفاع قدره ٥٣,٧% . وتمثل تلك الأرباح الموزعة حصة المودعين في صافي الأرباح التشغيلية للمصرف بناءً على طريقة وآلية المشاركة في الأرباح بين المساهمين والمودعين والمعتمدة من قبل هيئة الفتوى والرقابة الشرعية بمصرف الشارقة الإسلامي.

وبلغ معدل العائد السنوي على متوسط حقوق المساهمين ٩,٢١% في ٣١ ديسمبر ٢٠١٧ مقارنة بـ ٩,٦٨% ٣١ ديسمبر ٢٠١٦، بينما بلغ معدل العائد السنوي على متوسط إجمالي الأصول ١,٣٣% بنهاية عام ٢٠١٧ مقارنة بـ ١,٤٦% بنهاية عام ٢٠١٦.

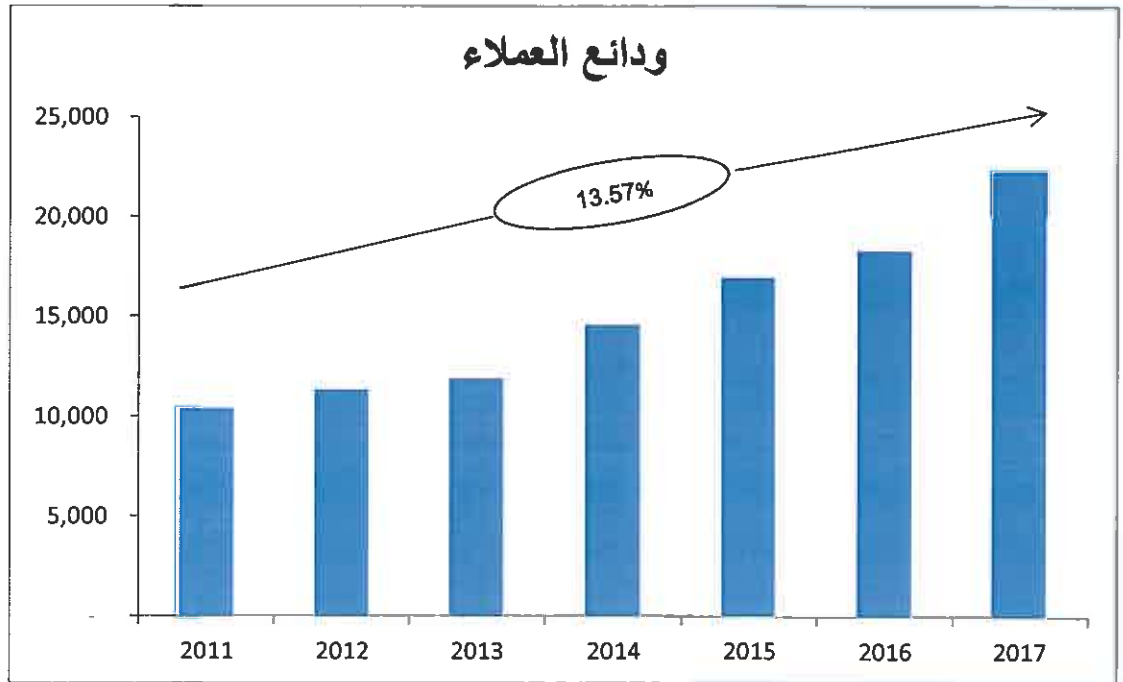
ملخص النتائج و المؤشرات المالية

الأرقام بالمليون درهم	٢٠١١	٢٠١٢	٢٠١٣	٢٠١٤	٢٠١٥	٢٠١٦	٢٠١٧
إجمالي الأصول	١٧,٧٣٣	١٨,٣١٦	٢١,٧٣٢	٢٦,٠١٣	٢٩,٨٨٣	٣٣,٥٣٩	٣٨,٢٨٨
صافي التسهيلات	١٠,٤٢٧	١٠,٧٤٩	١٢,٥١٩	١٤,٤٧٥	١٦,٣٤٩	١٧,٠٩١	٢١,٧٠٧
إجمالي ودائع العملاء	١٠,٣٩٨	١١,٣٣٥	١١,٩٠١	١٤,٥٩١	١٦,٩٥٣	١٨,٣٢٩	٢٢,٣١٨
مجموع حقوق المساهمين	٤,٤٠٦	٤,٤٤٤	٤,٥٣٦	٤,٥٨٨	٤,٧٠٤	٤,٨٥٦	٥,٥١٩
العائد على متوسط الأصول	%١,٤٦	%١,٥١	%١,٥٣	%١,٥٨	%١,٤٧	%١,٤٦	%١,٣٣
العائد على متوسط حقوق المساهمين	%٥,٧٤	%٦,١٥	%٦,٨٤	%٨,٢٧	%٨,٨٢	%٩,٦٨	%٩,٢١
حقوق المساهمين إلى مجموع الأصول	%٢٤,٨٥	%٢٤,٢٦	%٢٠,٨٧	%١٧,٦٤	%١٥,٧٤	%١٤,٤٨	%١٤,٤١
مضاعف حقوق المساهمين إلى مجموع المطلوبات ( مرة )	٣,٠٢	٣,١٢	٣,٧٩	٤,٦٧	٥,٣٥	٥,٩١	٥,٩٤

## مجموع الأصول مليون درهم

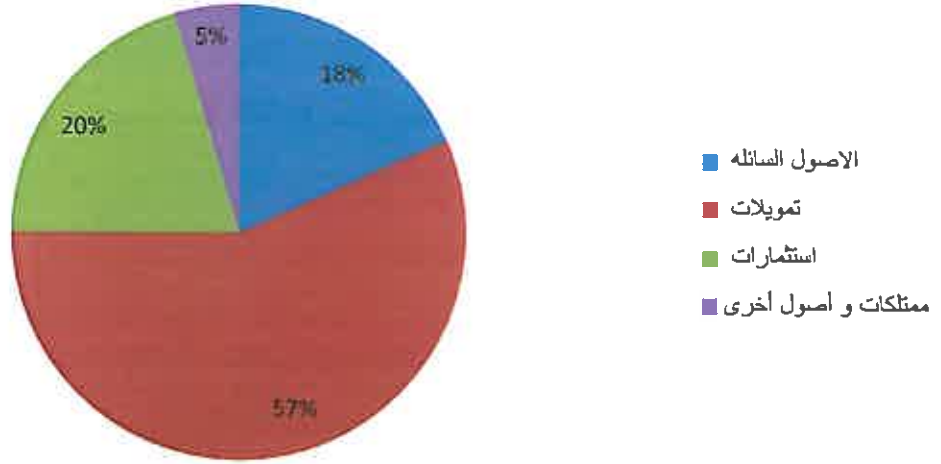


## ودائع العملاء مليون درهم





هيكل الأصول



هيكل المطلوبات

