



مصرف الشارقة الإسلامي
Sharjah Islamic Bank

تقرير الإدارة

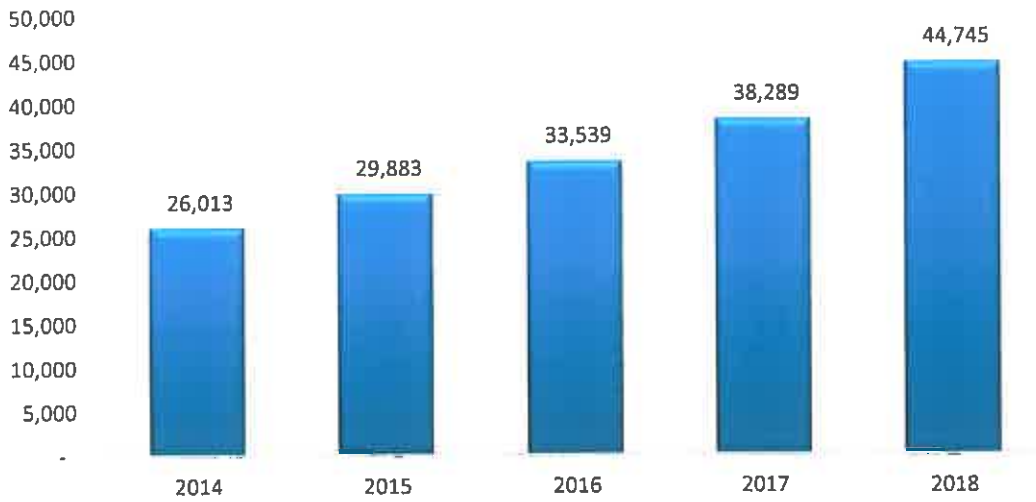
٣١ ديسمبر ٢٠١٨

البيانات المالية

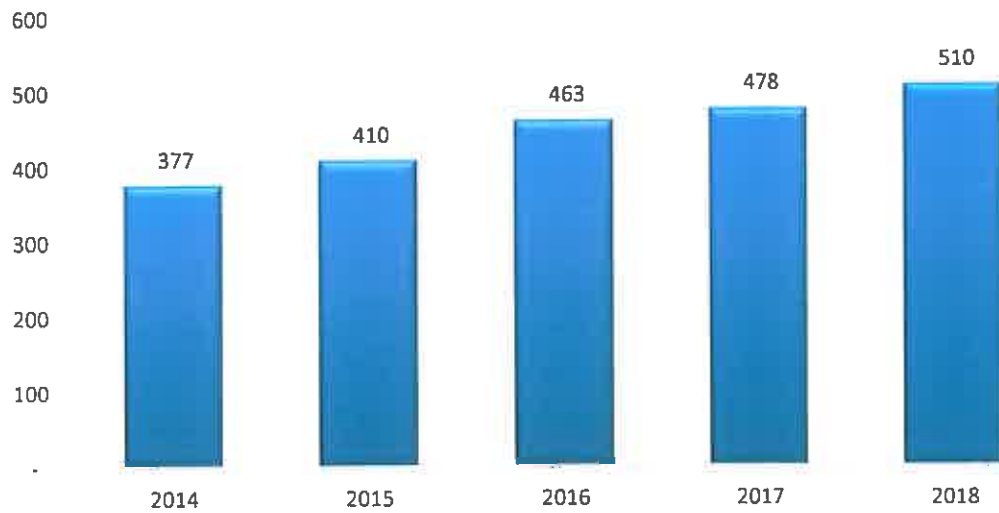
حقق مصرف الشارقة الإسلامي أرباحاً صافية بلغت ٥١٠,٤ مليون درهم للسنة المنتهية في ٣١ ديسمبر ٢٠١٨، بينما بلغ مجموع الأصول ٤٤,٧ مليار درهم، بزيادة قدرها ٦,٨% و ١٦,٩% على التوالي.

خلال عام ٢٠١٨ استمر مصرف الشارقة الإسلامي بالنمو، فقد حقق المصرف أداء متميزاً من خلال أنشطة مختلفة مما أدى إلى نمو أرباح المصرف إلى ٥١٠,٥ مليون درهم مقارنة بـ ٤٧٧,٧ مليون درهم من العام السابق وبزيادة قدرها ٦,٨% - كما ارتفعت أصول المصرف لتصل إلى ٤٤,٧ مليار درهم بنهاية عام ٢٠١٨ مقارنة بـ ٣٨,٣ مليار درهم من العام السابق.

الميزانية العمومية



صافي الربح



أهم المؤشرات :

- ارتفاع صافي الأرباح بنسبة ٦,٨% ليصل إلى ٥١٠,٤ مليون درهم مقارنة بـ ٤٧٧,٧ مليون درهم من عام ٢٠١٧.
- ارتفاع إيرادات التشغيل بنسبة ١٦,٥% لتصل إلى ١٠٨٧,٧ مليون درهم مقارنة بـ ٩٣٣,٨ مليون درهم من عام ٢٠١٧.
- تحسن المخصصات الصافية من الاستردادات بشكل ملحوظ لتصل إلى ٣٦,٨ مليون درهم مقارنة بـ ١٤٨,٨ مليون درهم عن العام السابق.
- بلغت نسبة تكاليف الدخل ٣٦,١% بنهاية عام ٢٠١٨ مقارنة بـ ٣٧,١% بنهاية عام ٢٠١٧.
- ارتفاع إجمالي الأصول بنسبة ١٦,٩% لتصل إلى ٤٤,٧ مليار درهم بنهاية ديسمبر ٢٠١٨ مقارنة بـ ٣٨,٣ مليار درهم بنهاية ديسمبر ٢٠١٧.
- بلغت نسبة الأصول السائلة إلى إجمالي الأصول ٢١,٦% لتصل إلى ٩,٧ مليار درهم بنهاية ديسمبر ٢٠١٨.
- ارتفاع الاستثمارات في الأوراق المالية بمقدار ٢٣,٦% ، لتصل إلى ٦,٢ مليار درهم بنهاية ديسمبر ٢٠١٨ مقارنة بـ ٥ مليار درهم بنهاية ديسمبر ٢٠١٧.
- حققت ودائع العملاء زيادة ملحوظة لتصل إلى ٢٦,٤ مليار درهم بنهاية ديسمبر ٢٠١٨ مقارنة بـ ٢٢,٣ مليار درهم بنهاية ديسمبر ٢٠١٧ ، بزيادة قدرها ١٨,٥%.
- تقف نسبة التمويلات المتعثرة إلى ٥,٩% و كذلك معدل كفاية رأس المال تقف عن مستوى قوي بنسبة ١٧,٨٨% بنهاية ديسمبر ٢٠١٨.
- بلغت نسبة تمويلات العملاء إلى إجمالي ودائع العملاء ٩١,٣% بنهاية عام ٢٠١٨.
- بلغت ربحية السهم الواحد ٠,١٧ درهم لعام ٢٠١٨ ، بالمقارنة مع ٠,١٦ درهم لعام ٢٠١٧ ، بزيادة قدرها ٦,٨%.
- وصل العائد على متوسط الأصول نسبة ١,٢٣% بنهاية عام ٢٠١٨.
- وصل العائد على متوسط حقوق المساهمين إلى ٩,٣٦% عن عام ٢٠١٨.

بيان المركز المالي:

حقق مصرف الشارقة الإسلامي نجاحا ملحوظا في اتباع استراتيجية للنمو المستقر في الربحية والمركز المالي، حيث بلغ إجمالي أصول المصرف ٤٤,٧ مليار درهم في نهاية ديسمبر ٢٠١٨ مقارنة بـ ٣٨,٢ مليار درهم في نهاية ديسمبر ٢٠١٧.

فيما يلي بعض التغيرات الرئيسية والنقاط البارزة لبيان المركز المالي:

الأصول السائلة:

بلغ إجمالي الأصول السائلة ٩,٦ مليار درهم أو ما يعادل ٢١,٦% من إجمالي الأصول المصرف بنهاية ديسمبر ٢٠١٨ مقارنة بـ ٧,٠ مليار درهم ما يعادل ١٨,٤% في نهاية عام ٢٠١٨.

تمويلات العملاء:

بلغ صافي تمويلات العملاء ٢٤,١ مليار درهم بنهاية عام ٢٠١٨، بزيادة قدرها ٢,٤ مليون درهم أي ما يعادل ١١,١% مقارنة بعام ٢٠١٧. فقد استمر المصرف في تحسين محفظة تمويلات العملاء، عبر قطاعات الشركات وتنوعها على جميع قطاعات الصناعة وكذلك تمويلات الأفراد. وقد بلغت نسبة تمويلات العملاء إلى ودائع العملاء ٩١,٣٪، لتتماشى مع الأهداف الاستراتيجية لإدارة المصرف.

الاستثمارات في الأوراق المالية:

ارتفعت الاستثمارات في الأوراق المالية بمقدار ٢٣,٦% لتصل إلى مبلغ ٦,٢ مليار درهم بنهاية ديسمبر ٢٠١٨ مقارنة بمبلغ ٥ مليار درهم بنهاية ديسمبر ٢٠١٧، معظمها حسابات سيادية وصكوك بدرجة تصنيف مرتفعة.

ودائع العملاء:



نجح مصرف الشارقة الإسلامي في جذب مقدار أكبر من ودائع العملاء خلال عام ٢٠١٨، حيث بلغ إجمالي الودائع ٢٦,٤ مليار درهم بنهاية عام ٢٠١٨، وهو ما يمثل نموا بمقدار ٤,١ مليار درهم أو ما يعادل ١٨,٥% مقارنة بـ ٢٢,٣ مليار درهم بنهاية عام ٢٠١٧.

المستحق للبنوك:

بلغ إجمالي المستحق للبنوك ٦,٥ مليار درهم كما بنهاية عام ٢٠١٨ بارتفاع قدرة ٢,٤ مليار درهم أو ما يعادل ٦٠,٧% مقارنة بمبلغ ٤,٠ مليار درهم بنهاية عام ٢٠١٧، بما يتماشى مع إدارة السيولة للمصرف.

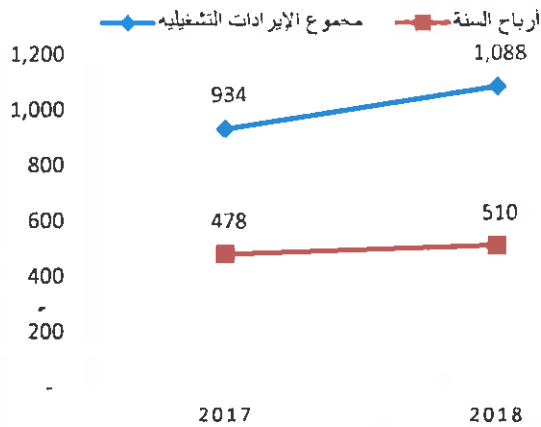
حقوق المساهمين:

بلغ إجمالي حقوق المساهمين ٥,٤ مليار درهم إماراتي أو ما يعادل ١٢,٢% من إجمالي الأصول.

جودة الأصول:

تحسن ملحوظ للتمويلات المتعثرة إلى إجمالي تمويلات العملاء للمصرف لتصل إلى ٥,٩% عن عام ٢٠١٨ مقارنة بـ ٥,٤% من عام ٢٠١٧، بسبب تنفيذ المعايير الدولية لإعداد التقارير المالية ٩ وسياسات إدارة المخاطر الصارمة. وقد أدى اتباع منهج الحيطة والحذر ازاء المخصصات وتحسين محفظة القروض المتعثرة إلى تحسن ملحوظ في نسبة التغطية لتصل إلى أعلى مستوياتها بنسبة تغطية ٧٩% بنهاية عام ٢٠١٨ مقارنة بـ ٦٨% في نهاية ديسمبر ٢٠١٧.

قائمة الدخل:



حقق مصرف الشارقة الإسلامي عن السنة المنتهية ٢٠١٨ صافي أرباح بلغ ٥١٠,٤ مليون درهم مقارنة بـ ٤٧٧,٧ مليون درهم لعام ٢٠١٧ بمعدل إرتفاع قدره ٦,٨%.

وبلغ صافي الإيرادات التشغيلية ١٠٨٧,٦ مليون درهم بنهاية عام ٢٠١٨ مقارنة بـ ٩٣٣,٨ مليون درهم عن عام ٢٠١٧ بارتفاع نسبية ١٦,٥%.

وما يلي بعض النقاط الرئيسية لقائمة الدخل:-

بلغت الإيرادات من عمليات التمويل الإسلامي ١,٣٢ مليار درهم بنهاية ديسمبر ٢٠١٨ مقارنة بمبلغ ١,١١ مليار درهم بنهاية عام ٢٠١٧، بارتفاع قدرة ٢١٢,٢ مليون درهم بما يعادل ١٩,١%.

كما بلغت توزيعات حملة الصكوك ١٨٣,٥ مليون درهم مقارنة بمبلغ ١٦٧,٨ مليون درهم في عام ٢٠١٧. بارتفاع قدره ١٥,٧ مليون درهم ما يعادل ٩,٤%.

بلغت إيرادات الاستثمار، والرسوم، والإيرادات الأخرى مبلغ ٥٣٤,١ مليون درهم لعام ٢٠١٨، مقابل ٥١٠,٧ مليون درهم عن عام ٢٠١٧، أي بأنخفاض قدرها ٢٣,٣ مليون درهم ما يعادل ٥,٠%.

بلغت إيرادات الشركات التابعة ٢٨,٢ مليون درهم عن عام ٢٠١٨، مقارنة بمبلغ ٣٠,٦ مليون درهم عن عام ٢٠١٧ بإنخفاض وقدرة ٢,٤ مليون درهم أو ما يعادل ٧,٧%.



وفيما يخص المصروفات العمومية والإدارية فقد بلغت ٦١٤,٢ مليون درهم لعام ٢٠١٨ مقارنة بـ ٥٥٠,٧ مليون درهم عن عام ٢٠١٧ بزيادة مقدارها ٦٣,٥ مليون درهم أو ما يعادل ١٢,٠%.

وبلغت المخصصات الصافية من الاستردادات مبلغ ٣٦,٨ مقارنة بمبلغ ١٤٨,٨ مليون درهم من العام السابق بإنخفاض قدرة ١١٢,٠ مليون درهم ما يعادل ٧٥,٣%.

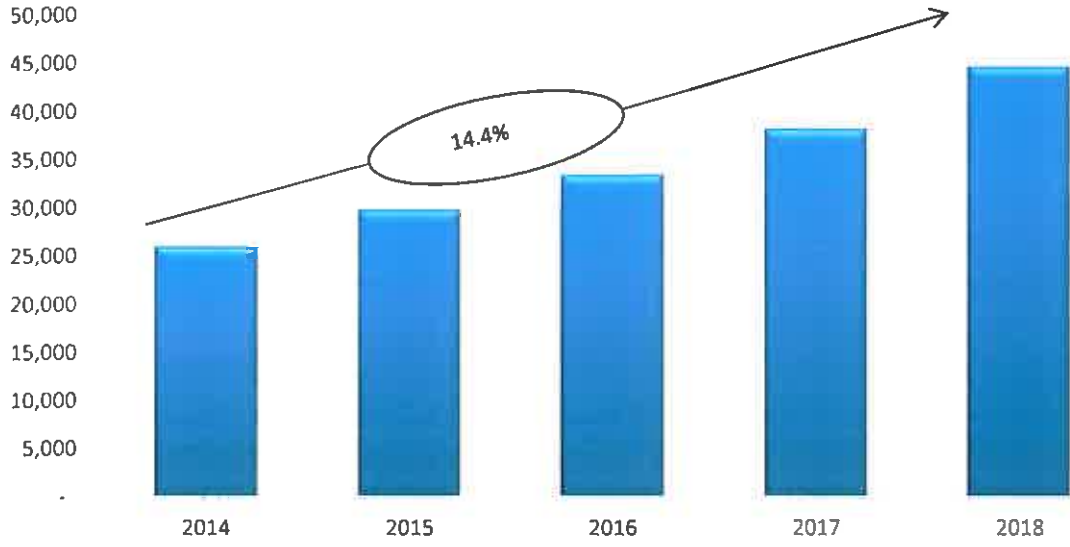
ووصلت الأرباح المخصصة والموزعة على المودعين إلى ٥٤٠,٥ مليون درهم في نهاية عام ٢٠١٨ مقارنة بـ ٣٠٧,٣ مليون درهم بنهاية عام ٢٠١٧، بارتفاع قدره ٧٥,٩%. وتمثل تلك الأرباح الموزعة حصة المودعين في صافي الأرباح التشغيلية للمصرف بناءً على طريقة وآلية المشاركة في الأرباح بين المساهمين والمودعين والمعتمدة من قبل هيئة الفتوى والرقابة الشرعية بمصرف الشارقة الإسلامي.

وبلغ معدل العائد السنوي على متوسط حقوق المساهمين ٩,٣٦% في ٣١ ديسمبر ٢٠١٨ مقارنة بـ ٩,٢١% ٣١ ديسمبر ٢٠١٧، بينما بلغ معدل العائد السنوي على متوسط إجمالي الأصول ١,٢٣% بنهاية عام ٢٠١٨ مقارنة بـ ١,٣٣% بنهاية عام ٢٠١٧.

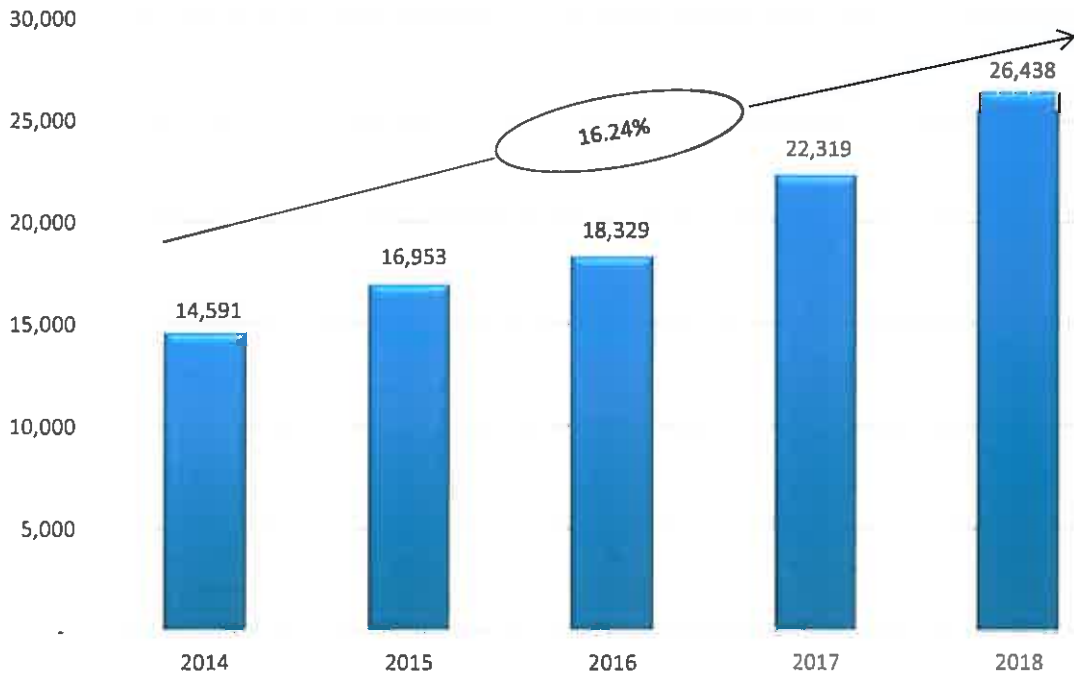
ملخص النتائج و المؤشرات المالية

الأرقام بالمليون درهم	٢٠١٤	٢٠١٥	٢٠١٦	٢٠١٧	٢٠١٨
إجمالي الأصول	٢٦,٠١٣	٢٩,٨٨٣	٣٣,٥٣٩	٣٨,٢٨٨	٤٤,٧٤٦
صافي التسهيلات	١٤,٤٧٥	١٦,٣٤٩	١٧,٠٩١	٢١,٧٠٧	٢٤,١٢٤
إجمالي ودائع العملاء	١٤,٥٩١	١٦,٩٥٣	١٨,٣٢٩	٢٢,٣١٨	٢٦,٤٣٨
مجموع حقوق المساهمين	٤,٥٨٨	٤,٧٠٤	٤,٨٥٦	٥,٥١٩	٥,٤٤٦
العائد على متوسط الأصول	١,٥٨%	١,٤٧%	١,٤٦%	١,٣٣%	١,٢٣%
العائد على متوسط حقوق المساهمين	٨,٢٧%	٨,٨٢%	٩,٦٨%	٩,٢١%	٩,٣٦%
حقوق المساهمين إلى مجموع الأصول	١٧,٦٤%	١٥,٧٤%	١٤,٤٨%	١٤,٤١%	١٢,٠١%
مضاعف حقوق المساهمين إلى مجموع المطلوبات (مرة)	٤,٦٧	٥,٣٥	٥,٩١	٥,٩٤	٧,٣١

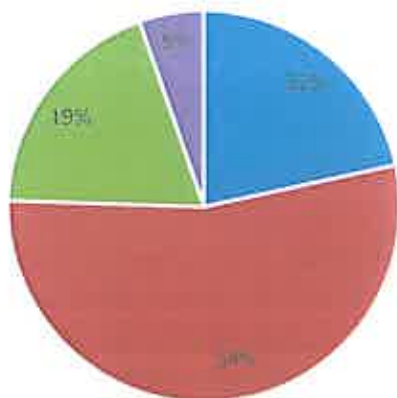
مجموع الأصول



ودائع العملاء

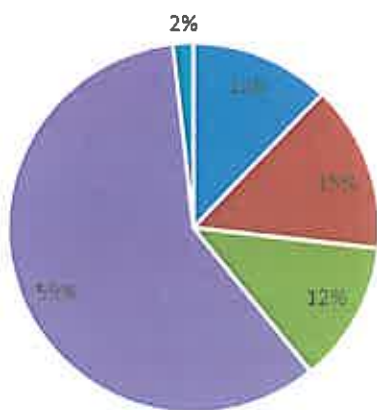


هيكل الأصول



■ ممتلكات و أصول أخرى ■ استثمارات ■ تمويلات ■ الأصول السائلة

هيكل المطلوبات



■ مطلوبات أخرى ■ ودائع العملاء ■ صكوك ■ المستحق للبنوك ■ حقوق المساهمين