



مصرف الشارقة الإسلامي
Sharjah Islamic Bank

تقرير الإدارة

تقرير الربع الثاني ٢٠١٦

البيانات المالية

حقق مصرف الشارقة الإسلامي صافي أرباح بلغ ٢٥٧,٠ مليون درهم عن الستة أشهر الأولى من عام ٢٠١٦ كما بلغ أجمالي الأصول ٢٩,٨ مليار درهم عن الستة أشهر الأولى من عام ٢٠١٦. فقد أتبع المصرف وبنجاح استراتيجية متميزة لتحقيق النمو المستقر في مستوى الربحية والميزانية وهو ما تعكسه الأرقام التالية.



الميزانية العمومية

وصل إجمالي الموجودات لمصرف الشارقة الإسلامي مبلغ ٢٩,٨ مليار درهم في نهاية الربع الثاني من عام ٢٠١٦ مقارنة بـ ٢٩,٩ مليار درهم بنهاية ديسمبر ٢٠١٥.

أشتملت التغيرات الرئيسية في الميزانية على الآتي :

الأصول السائلة :

بلغت ٦,٤ مليار درهم أو ما يعادل ٢١,٥% من ميزانية المصرف بنهاية الربع الثاني من عام ٢٠١٦ مقارنة بـ ٦,٩ مليار درهم ما يعادل ٢٣,١% في نهاية عام ٢٠١٥.

صافي المستحق على العملاء:

بلغ صافي المستحق على عملاء المصرف ١٥,٨ مليار درهم في نهاية الربع الثاني من عام ٢٠١٦ وذلك بإنخفاض قدره ٣,١% أو ٥١٢,٨ مليون درهم مقارنة بنهاية عام ٢٠١٥.

استثمارات في أوراق مالية :

ارتفعت الاستثمارات في الأوراق المالية بمقدار ٤٨,٨% لتصل إلى مبلغ ٣,٥ مليار درهم بنهاية الربع الثاني من عام ٢٠١٦ مقارنة بمبلغ ٢,٤ مليار درهم بنهاية ديسمبر ٢٠١٥.



ودائع العملاء:

نجح مصرف الشارقة الإسلامي في جذب مقدار أكبر من ودائع العملاء خلال الربع الثاني من عام ٢٠١٦، حيث بلغت الودائع ١٧,٥ مليار درهم وهو ما يمثل نمواً بمقدار ٥٢٦,٣ مليون درهم أو ما يعادل ٣,١% مقارنة بـ ١٧,٠ مليار درهم بنهاية عام ٢٠١٥.

المستحق للبنوك:

بلغت إجمالي المستحق للبنوك ٣,٠ مليار درهم بنهاية الربع الثاني من عام ٢٠١٦ بإرتفاع قيمة ٩٧٥,٦ مليون درهم أو ٤٧,٧% مقارنة بمبلغ ٢,٠ مليار درهم نهاية ديسمبر من عام ٢٠١٥.

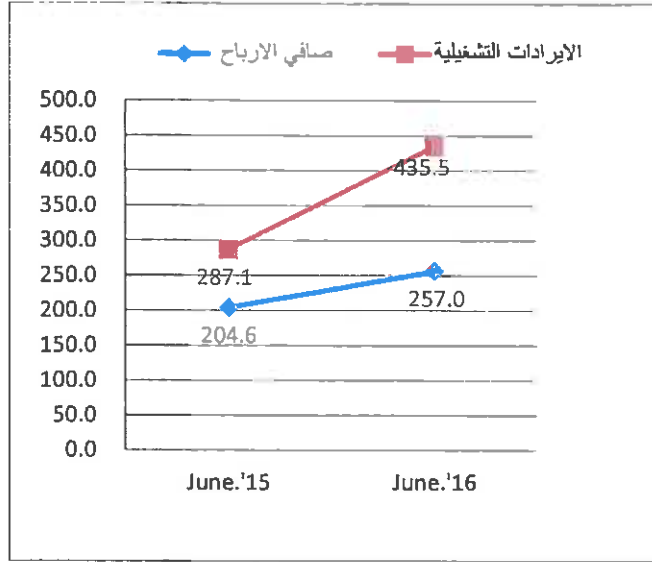
صكوك مستحقة الدفع:

قام المصرف خلال الربع الثاني بسداد مبلغ ١,٤٧ مليار درهم (٤٠٠ مليون دولار أمريكي) مما يعكس جودة ومثانة وضع السيولة للمصرف، ونتيجة لذلك وصل إجمالي الصكوك إلى مبلغ ٣,٧ مليار درهم بنهاية يونيو ٢٠١٦ مقارنة بمبلغ ٥,١ مليار درهم بنهاية عام ٢٠١٥.

حقوق المساهمين :

يتمتع مصرف الشارقة الإسلامي برأس مال قوي. وقد بلغت حقوق المساهمين في نهاية الربع الثاني من العام الحالي ٤,٧ مليار درهم أو ما يعادل ١٥,٩% من إجمالي موجودات المصرف في نهاية الربع الثاني من عام ٢٠١٦. ويسمح هذا الموقف المالي القوي للمصرف بالسعي في تحقيق أهدافه الاستراتيجية والأحتفاظ بنسبة قوية لكفاية رأس المال (والتي بلغت ٢١,٥% بنهاية الربع الثاني من عام ٢٠١٦) و كذلك الأحتفاظ بهيكل رأس مال قوي.

قائمة الدخل :



حقق مصرف الشارقة الإسلامي عن الستة أشهر الأولى من عام ٢٠١٦ صافي أرباح بلغ ٢٥٧,٠ مليون درهم مقارنة بـ ٢٠٤,٦ مليون درهم في نفس الفترة من عام ٢٠١٥ بمعدل بارتفاع قدره ٢٥,٦%.

وبلغ صافي الإيرادات التشغيلية ٤٣٥,٥ مليون درهم بنهاية الربع الثاني ٢٠١٦ مقارنة بـ ٢٨٧,١ مليون درهم في نفس الفترة من عام ٢٠١٥ بارتفاع بنسبة ٥١,٧%.

وما يلي بعض النقاط الأخرى الرئيسة لقائمة الدخل:-

إيرادات المربحة والإجارة بلغت ٤١٧,٣ مليون درهم بنهاية الربع الثاني من عام ٢٠١٦ مقارنة بـ ٤٠٥,٠ مليون درهم في نفس الفترة من عام ٢٠١٥ بارتفاع ١٢,٣ مليون درهم وبمعدل قدره ٣,٠%.

كما بلغت الأرباح المدفوعة على الصكوك المصدره ٨٣,١ مليون درهم مقارنة بمبلغ ٧٨,٧ مليون درهم في نفس الفترة من عام ٢٠١٥. بارتفاع قدره ٤,٤ مليون درهم بارتفاع وقدره ٥,٦%.

في حين سجلت العملات المصرفية ومصادر الدخل الأخرى مبلغاً وقدره ٣١٤,١ مليون درهم بنهاية الربع الثاني من عام ٢٠١٦ والتي تشمل مبلغ (١٢٤,٤) مليون درهم ارباح بيع عقارات محتفظ بها لغرض البيع) مقارنة بـ ١٥٩,٣ مليون درهم في نفس الفترة من عام ٢٠١٥ بارتفاع قدره ١٥٤,٨ مليون درهم ما يمثل ارتفاعاً بنسبة ٩٧,٢%.

وصل الدخل من الشركات التابعة مبلغ ١٤,٣ مليون درهم بنهاية الربع الثاني من عام ٢٠١٦ مقارنة بمبلغ ١٦,١ مليون درهم عن نفس الفترة من عام ٢٠١٥ بإنخفاض وقدره ١,٧ مليون درهم أو ما يعادل ١٠,٩%.

وفيما يخص المصروفات العمومية والإدارية فقد بلغت ٢٢٧,١ مليون درهم بنهاية الربع الثاني من عام ٢٠١٦ مقارنة بـ ٢١٤,٧ مليون درهم في نفس الفترة من عام ٢٠١٥ بزيادة مقدارها ٢,٤ مليون درهم أو ما يعادل ٥,٨%.

المخصصات- صافية من الإستردادات بلغت ٨٤,٤ مليون درهم بنهاية الربع الثاني من عام ٢٠١٦ مقارنة بـ ١٩,٦ مليون درهم عن العام السابق بارتفاع وقدره ٦٤,٨ مليون درهم بنسبة ٣٣١,٤%.



ووصلت الأرباح المخصصة والموزعة على المودعين إلى ٩٤,١ مليون درهم في نهاية الربع الثاني من عام ٢٠١٦ مقارنة بـ ٦٢,٩ مليون درهم في نفس الفترة من عام ٢٠١٥ بارتفاع قدره ٤٩,٦%. وتمثل تلك الأرباح الموزعة حصة المودعين في صافي الأرباح التشغيلية للمصرف بناءً على طريقة وآلية المشاركة في الأرباح بين المساهمين والمودعين والمعتمدة من قبل هيئة الفتوى والرقابة الشرعية بمصرف الشارقة الإسلامي.

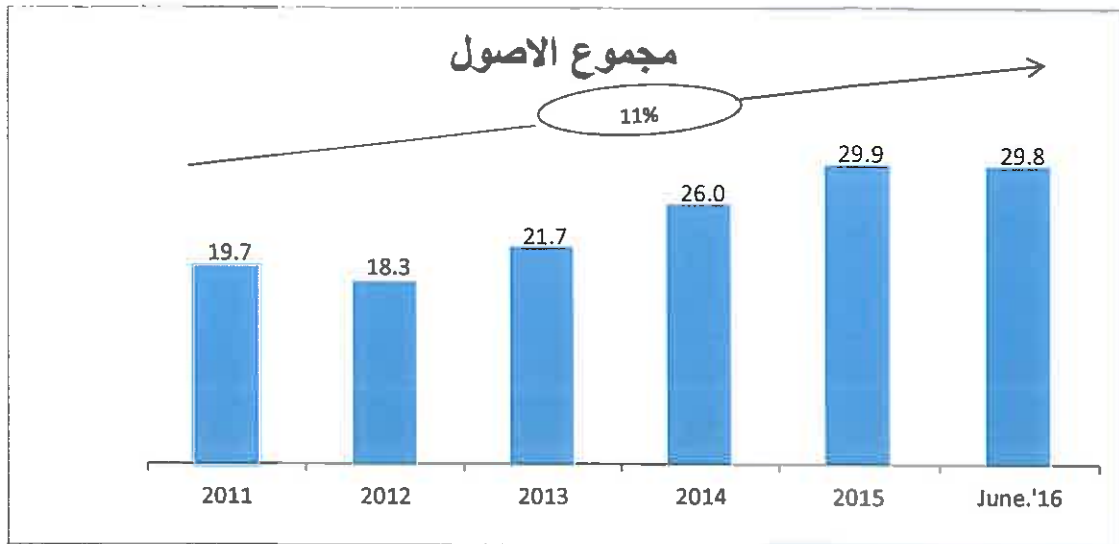
وبلغ معدل العائد السنوي على متوسط حقوق المساهمين ١١,٢٩% في الربع الثاني من عام ٢٠١٦ مقارنة بـ ٨,٨٢% بنهاية ديسمبر ٢٠١٥، بينما بلغ معدل العائد السنوي على متوسط إجمالي الموجودات ١,٧٥% بنهاية الربع الثاني من عام ٢٠١٦ مقارنة بـ ١,٤٧% بنهاية ديسمبر ٢٠١٥.

ملخص النتائج و المؤشرات المالية

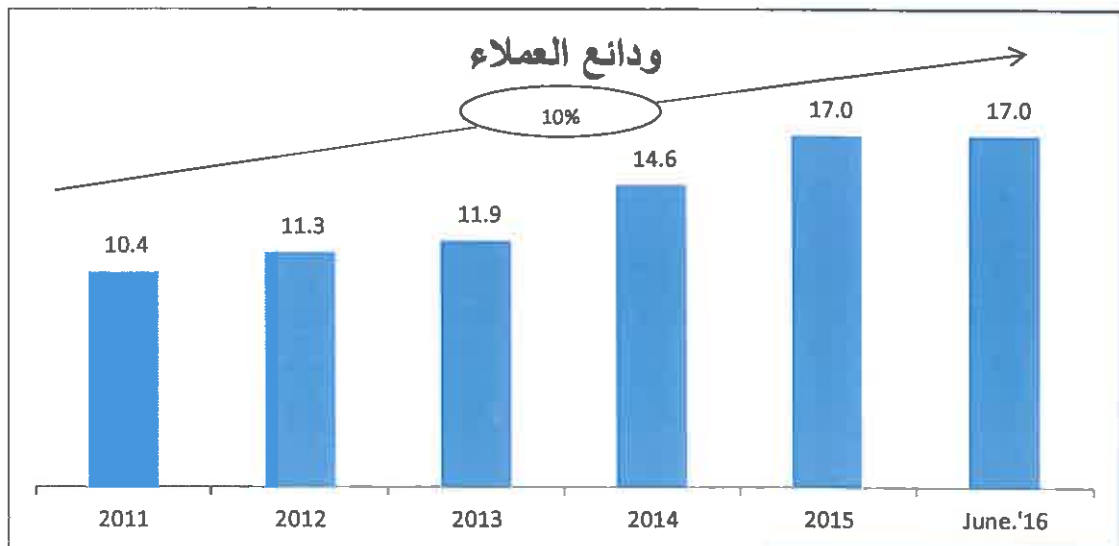
الرقم بالملين درهم	٢٠١١	٢٠١٢	٢٠١٣	٢٠١٤	٢٠١٥	الربع الثاني ٢٠١٦
إجمالي الأصول	١٧,٧٣٣	١٨,٣١٦	٢١,٧٣٢	٢٦,٠١٣	٢٩,٨٨٣	٢٩,٨٤١
صافي التسهيلات	١٠,٤٢٧	١٠,٧٤٩	١٢,٥١٩	١٤,٤٧٥	١٦,٣٤٩	١٥,٨٣٦
إجمالي ودائع العملاء	١٠,٣٩٨	١١,٣٣٥	١١,٩٠١	١٤,٥٩١	١٦,٩٥٣	١٧,٤٧٩
مجموع حقوق المساهمين	٤,٤٠٦	٤,٤٤٤	٤,٥٣٦	٤,٥٨٨	٤,٧٠٤	٤,٧٣٣
العائد على متوسط الأصول	%١,٤٦	%١,٥١	%١,٥٣	%١,٥٨	%١,٤٧	%١,٧٢
العائد على متوسط حقوق المساهمين	%٥,٧٤	%٦,١٥	%٦,٨٤	%٨,٢٧	%٨,٨٢	%١٠,٨٩
حقوق المساهمين إلى مجموع الأصول	%٢٤,٨٥	%٢٤,٢٦	%٢٠,٨٧	%١٧,٦٤	%١٥,٧	%١٥,٨٦
مضاعف حقوق المساهمين إلى مجموع المطلوبات (مرة)	٣,٠٢	٣,١٢	٣,٧٩	٤,٦٧	٣,٤٨	٥,٣١

• تم احتسابها على أساس سنوي.

مجموع الأصول مليار درهم

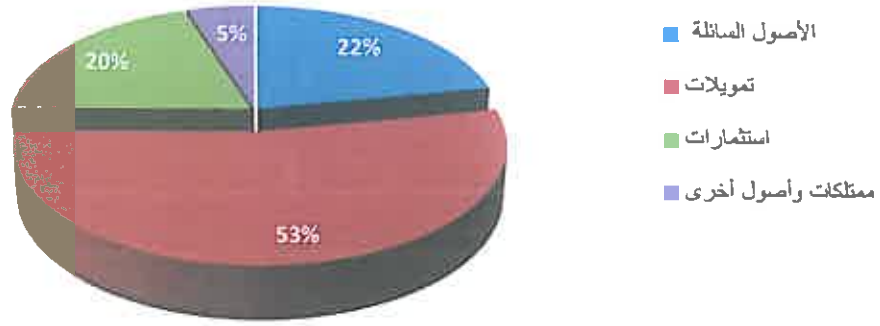


ودائع العملاء مليار درهم

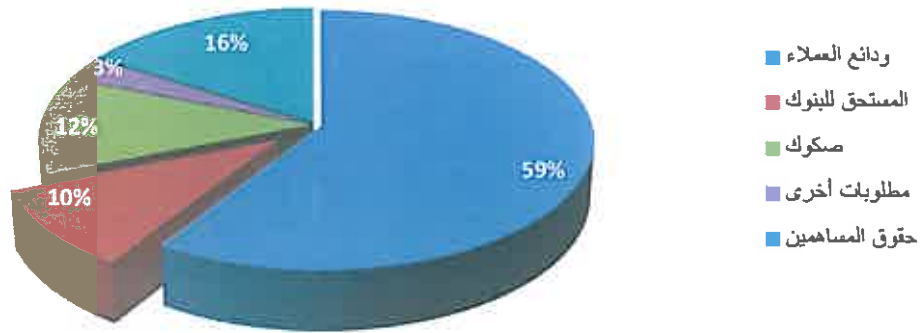


هيكل الأصول و المظلوبات

هيكل الأصول



هيكل المظلوبات



(Handwritten signature)

(Handwritten mark)