



مصرف الشارقة الإسلامي
Sharjah Islamic Bank

تقرير الإدارة

٣٠ سبتمبر ٢٠٢٢

البيانات المالية

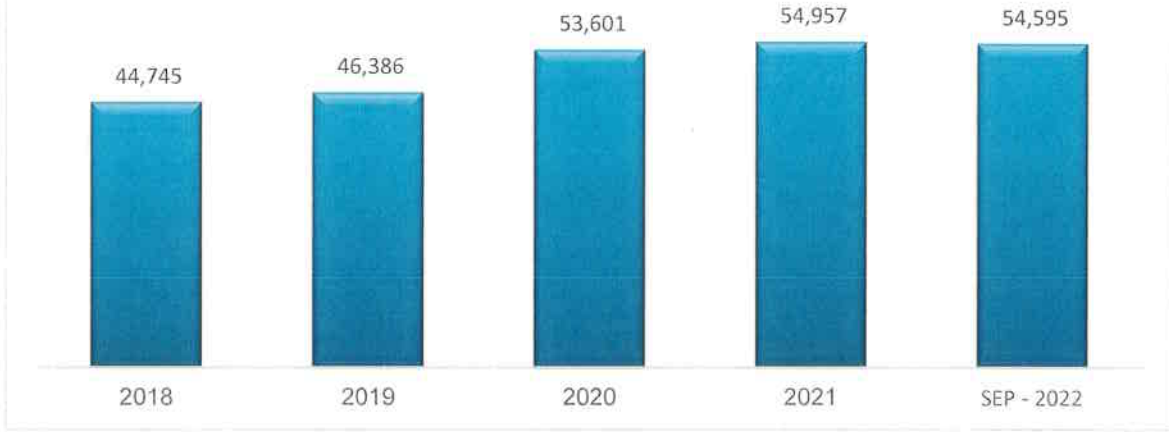
حقق مصرف الشارقة الإسلامي ش.م.ع أرباحاً صافية بلغت ٥٦٨,٦ مليون درهم للفترة المنتهية في ٣٠ سبتمبر ٢٠٢٢، بزيادة قدرها ٢٤,١٪. فيما انخفض إجمالي الموجودات بنسبة ٠,٧٪ أو ٣٦١,٩ مليون درهم ليبلغ ٥٤,٦ مليار درهم.

سجل مصرف الشارقة الإسلامي زيادة في الأرباح بنسبة ٢٤,١٪ لتصل إلى ٥٦٨,٦ مليون درهم إماراتي للفترة المنتهية في ٣٠ سبتمبر ٢٠٢٢ مقارنة بـ ٤٥٨,٠ مليون درهم لنفس الفترة من عام ٢٠٢١.


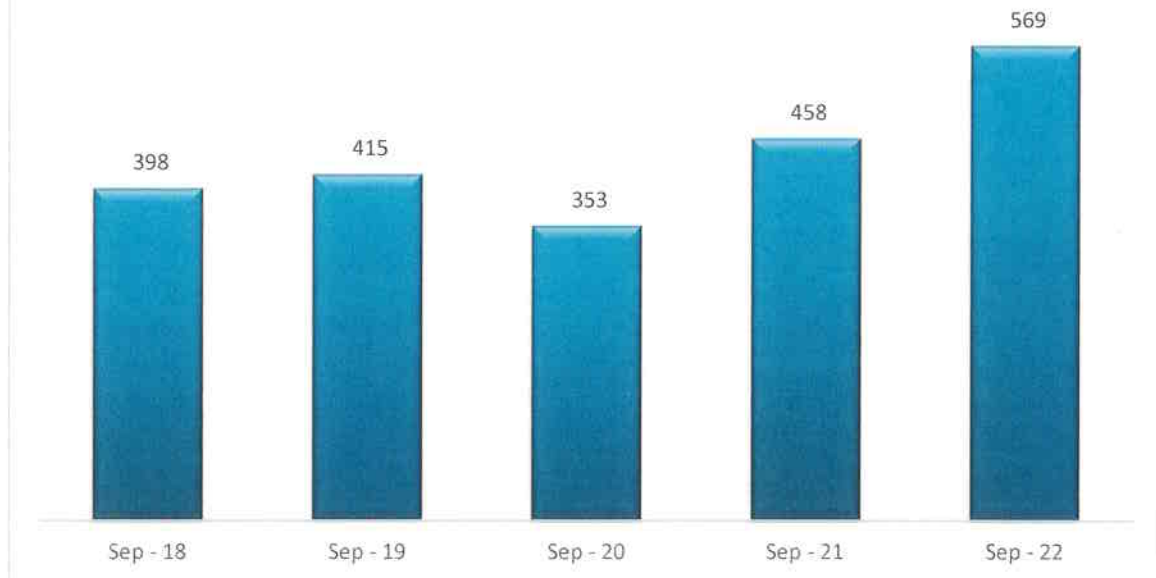
انخفض إجمالي موجودات المصرف كما في ٣٠ سبتمبر ٢٠٢٢ عن مستوى نهاية عام ٢٠٢١، حيث بلغ قيمته ٥٤,٦ مليار درهم، بانخفاض نسبته ٠,٧٪.

فيما وصل إجمالي الموجودات السائلة للمصرف عند مستوى قوي بنسبة ٢١,٥٪ كما في ٣٠ سبتمبر ٢٠٢٢.

الميزانية العمومية



صافي الربح



أهم المؤشرات:

- صافي الربح للفترة المنتهية في ٣٠ سبتمبر ٢٠٢٢ ما قيمته ٥٦٨,٦ مليون درهم مقارنة بـ ٤٥٨,٠ مليون درهم للفترة نفسها المنتهية في ٣٠ سبتمبر ٢٠٢١، سجلت المجموعة زيادة ملحوظة في صافي الربح بنسبة ٢٤,١٪.
- إجمالي الدخل التشغيلي لفترة التسعة أشهر ٣٠ سبتمبر ٢٠٢٢ بلغ ١,٢ مليار درهم مقابل ١,١ مليار درهم عن نفس الفترة من عام ٢٠٢١ بزيادة قدرها ٨,٧٪ ما قيمته ٩٢,١ مليون درهم.
- ارتفع صافي الدخل التشغيلي قبل احتساب انخفاض قيمة الموجودات المالية ارتفع بنسبة ١١,٩٪ ليصل إلى ٧٣٠,٣ مليون درهم مقارنة بـ ٦٥٢,٩ مليون درهم عن نفس الفترة من عام ٢٠٢١.
- بلغ انخفاض قيمة الموجودات المالية بعد خصم المبالغ المستردة من الاستردادات مبلغ ١٦١,٧ مليون درهم للفترة المنتهية في ٣٠ سبتمبر ٢٠٢٢. بما يتماشى مع النهج الحثيف لإدارة الأتمان.
- انخفضت نسبة المصاريف إلى الدخل من ٤٠,٤٪ عن عام ٢٠٢١ إلى ٣٦,٥٪ (معدل سنوي) للفترة المنتهية في ٣٠ سبتمبر ٢٠٢٢.
- بلغ إجمالي الموجودات ٥٤,٦ مليار درهم كما في ٣٠ سبتمبر ٢٠٢٢، بانخفاض قدره ٠,٧٪ أو ٣٦١,٩ مليون درهم عن العام المنتهي في ٢٠٢١.
- وصل الاستثمار في التمويل الإسلامي ٣٠,٦ مليار درهم كما في ٣٠ سبتمبر ٢٠٢٢ بزيادة قدرها ١,٦ مليار درهم أو ٥,٥٪ عن مستوى العام المنتهي في ٢٠٢١.
- بلغت نسبة إجمالي الموجودات السائلة إلى إجمالي الموجودات ٢١,٥٪ لتصل إلى ١١,٧ مليار درهم كما في ٣٠ سبتمبر ٢٠٢٢ مقارنة بـ ٢٦,١٪ للسنة المنتهية في ٢٠٢١.
- ارتفعت الاستثمارات في الأوراق المالية المقاسة بالقيمة العادلة بنسبة ٦١,٢٪ لتصل إلى ٣,٠ مليار درهم كما في ٣٠ سبتمبر ٢٠٢٢ مقارنة بـ ١,٨٧ مليار درهم للسنة المنتهية في ٢٠٢١.
- انخفضت الاستثمارات في الأوراق المالية المقاسة بالتكلفة المطفأة بنسبة ١١,٧٪ لتصل إلى ٣,٩٤ مليار درهم كما في ٣٠ سبتمبر ٢٠٢٢ مقارنة بـ ٤,٥ مليار درهم للسنة المنتهية في ٢٠٢١.
- وصلت ودائع العملاء إلى ٣٦,١ مليار درهم كما في ٣٠ سبتمبر ٢٠٢٢.
- بلغت نسبة التمويلات المتعثرة ٦,١٨٪ وبلغت نسبة التغطية إلى ٧٨,٩٪ كما في ٣٠ سبتمبر ٢٠٢٢.
- بلغ معدل كفاية رأس المال نسبة ٢٠,٥٧٪ في ٣٠ سبتمبر ٢٠٢٢.
- نسبة استثمارات في التمويل الإسلامي إلى إجمالي ودائع العملاء بلغ ٨٤,٧٪ كما في ٣٠ سبتمبر ٢٠٢٢.
- بلغت ربحية السهم ٠,١٨ درهم / سهم في ٣٠ سبتمبر ٢٠٢٢ مقارنة بـ ٠,١٥ درهم عن نفس الفترة من العام السابق.
- وصل العائد على إجمالي الموجودات لفترة التسعة أشهر المنتهية في ٣٠ سبتمبر ٢٠٢٢ ١,٣٨٪ مقارنة بـ ٠,٩٥٪ في نهاية عام ٢٠٢١.
- وصل العائد على متوسط حقوق المساهمين للربع الثالث المنتهي في ٣٠ سبتمبر ٢٠٢٢ ٩,٨٩٪ مقارنة بـ ٦,٧٪ في نهاية عام ٢٠٢١.



بيان المركز المالي:

لطالما كان مصرف الشارقة الإسلامي حذرًا في النهوض بالتمويل الإسلامي، مفضلًا عوائد مستقرة على الأصول الخطرة، وبالتالي الحفاظ على المصلحة طويلة الأجل لجميع أصحاب المصلحة. فيما يلي التحركات في بيان المركز المالي كما في ٣٠ سبتمبر ٢٠٢٢:

بلغ إجمالي موجودات مصرف الشارقة الإسلامي ٥٤,٦ مليار درهم كما في ٣٠ سبتمبر ٢٠٢٢، مقارنة مع ٥٥,٠ مليار درهم كما في ٣١ ديسمبر ٢٠٢١، بانخفاض قدره ٣٦١,٩ مليون درهم أو ٠,٧٪.

الموجودات السائلة:

بلغ إجمالي الموجودات السائلة ١١,٧ مليار درهم أو ما يعادل ٢١,٥٪ من إجمالي الموجودات كما في ٣٠ سبتمبر ٢٠٢٢ مقارنة بـ ١٤,٣ مليار درهم ما يعادل ٢٦,١٪ في نهاية عام ٢٠٢١.

استثمارات في التمويل الإسلامي:

بلغ صافي استثمارات في التمويل الإسلامي للمصرف مبلغ ٣٠,٦ مليار درهم كما في ٣٠ سبتمبر ٢٠٢٢، بزيادة قدرها ٥,٥٪ أو ١,٦ مليار درهم مقارنة بالسنة المنتهية في ٣١ ديسمبر ٢٠٢١، وقد بلغت نسبة استثمارات في التمويل الإسلامي إلى ودائع العملاء عند مستوى قوي ٨٤,٧٪ بما يتماشى مع الأهداف الاستراتيجية للإدارة.

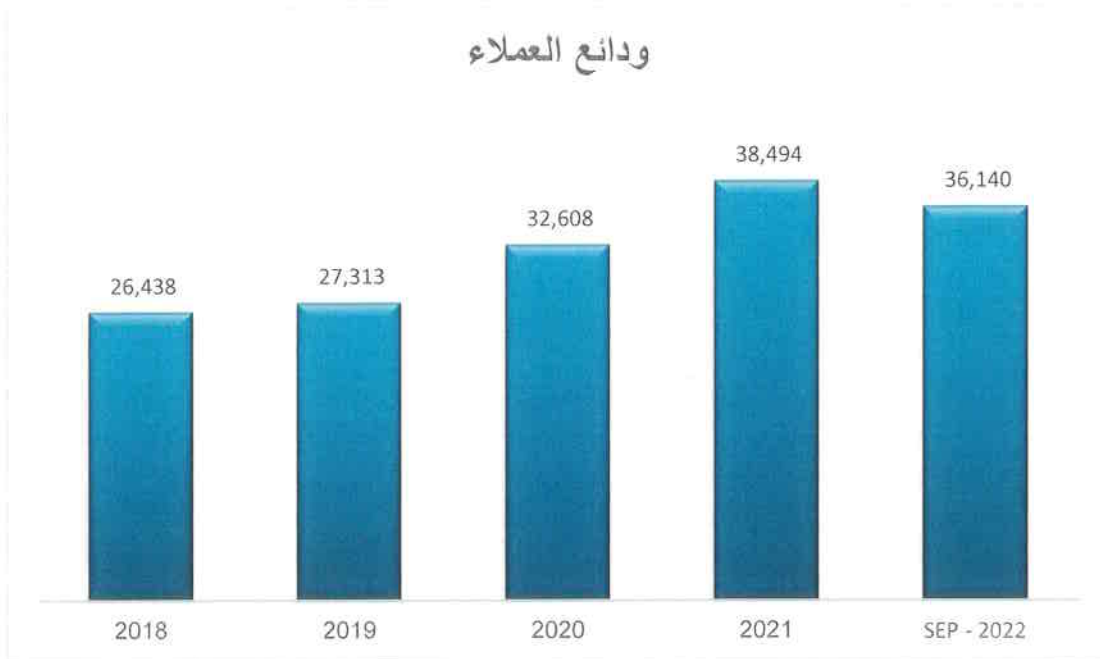
الاستثمارات في الأوراق المالية:

ارتفعت الاستثمارات في الأوراق المالية المقاسة بالقيمة العادلة بنسبة ٦١,٢٪ لتصل إلى ٣,٠ مليار درهم كما في ٣٠ سبتمبر ٢٠٢٢ مقارنة بـ ١,٩ مليار درهم للسنة المنتهية في ٢٠٢١.

انخفضت الاستثمارات في الأوراق المالية المقاسة بالتكلفة المطفاة بنسبة ١١,٧٪ لتصل إلى ٣,٩ مليار درهم في ٣٠ سبتمبر ٢٠٢٢ مقارنة بـ ٤,٥ مليار درهم للسنة المنتهية في ٢٠٢١.

ودائع العملاء:

بلغت ودائع عملاء مصرف الشارقة الإسلامي ٣٦,١ وانخفضت بنسبة ٦,١٪ أو ٢,٣ مليار درهم كما في ٣٠ سبتمبر ٢٠٢٢ مقارنة بـ ٣٨,٥ مليار درهم للسنة المنتهية في ٢٠٢١. ويُفترض أن يكون الانخفاض قصير الأجل لأن معدلات الربح تتزايد باستمرار نتيجة لذلك في نمو قوي للودائع بنهاية عام ٢٠٢٢.



المستحق للبنوك:

ارتفاع إجمالي المستحق للبنوك بمقدار ١,٨ مليار درهم لتصل إلى ٦,١ مليار درهم في نهاية الفترة ٣٠ سبتمبر ٢٠٢٢، مقارنة بمبلغ ٤,٢ مليار درهم للسنة المنتهية في ٢٠٢١.

حقوق المساهمين:

يتمتع مصرف الشارقة الإسلامي برأس مال قوي، حيث بلغ إجمالي حقوق المساهمين ٧,٦ مليار درهم أو ما يعادل ١٤,٠٪ من إجمالي الموجودات.

جودة الموجودات:

تبلغ نسبة التمويلات المتعثرة إلى إجمالي تمويلات العملاء للمصرف لتصل إلى ٦,١٨٪ كما في ٣٠ سبتمبر ٢٠٢٢ وذلك طبقاً للسياسات المتحفظه لإدارة المخاطر واتباع النهج الحذر تجاه المخصصات على التمويلات المتعثرة وتحسين نسبة التغطية. حيث تبلغ نسبة التغطية ٧٨,٩٪ عن كما في ٣٠ سبتمبر ٢٠٢٢.

قائمة الدخل:

حقق مصرف الشارقة الإسلامي صافي أرباح بلغ ٥٦٨,٦ مليون درهم للفترة المنتهية في ٣٠ سبتمبر ٢٠٢٢ مقارنة بـ ٤٥٨,٠ مليون درهم عن نفس الفترة من العام السابق بارتفاع قدرة ٢٤,١٪.

وبلغ صافي الإيرادات التشغيلية ٧٣٠,٣ مليون درهم لفترة التسعة أشهر المنتهية في ٣٠ سبتمبر ٢٠٢٢ مقارنة بـ ٦٥٢,٩ مليون درهم لنفس الفترة من العام السابق بزيادة جوهريه قدرها ١١,٩٪ أو ٧٧,٤ مليون درهم.

وفيما يلي بعض النقاط الرئيسة لقائمة الدخل:-



بلغت الأرباح المخصصة والموزعة على المودعين وحاملي الصكوك ٤٨٤,٦ مليون درهم للفترة المنتهية في ٣٠ سبتمبر ٢٠٢٢ مقارنة بـ ٤٣٧,٨ مليون درهم عن نفس الفترة من العام السابق، بزيادة قدرها ١٠,٧٪. وتمثل تلك الأرباح الموزعة حصة المودعين في صافي الأرباح التشغيلية للمصرف بناءً على طريقة وآلية المشاركة في الأرباح بين المساهمين والمودعين والمعتمدة من قبل هيئة الفتوى والرقابة الشرعية بمصرف الشارقة الإسلامي.

بلغ صافي دخل الرسوم والعمولات ١٣٦,٧ مليون درهم للفترة المنتهية في ٣٠ سبتمبر ٢٠٢٢، مقارنة بـ ١٤٤,٥ مليون درهم للفترة المنتهية في ٣٠ سبتمبر ٢٠٢١، بانخفاض قدره ٧,٧ مليون درهم أو بنسبة ٥,٤٪.

تم تسجيل صافي الاستثمار والعمولات الأجنبية والإيرادات الأخرى بمبلغ ١٢٩,١ مليون درهم لفترة التسعة أشهر المنتهية في ٣٠ سبتمبر ٢٠٢٢ مقارنة بـ ١٠٢,٠ مليون درهم للفترة نفسها من عام ٢٠٢١، بزيادة جوهريه بلغت ٢٦,٥٪.

و على مستوى المصروفات العمومية والإدارية فقد بلغت ٤٢٠,٥ مليون درهم للفترة المنتهية في ٣٠ سبتمبر ٢٠٢٢ مقارنة بـ ٤٠٥,٩ مليون درهم عن نفس الفترة من العام السابق بارتفاع وقدرة ٣,٦%.

بلغ صافي انخفاض قيمة الموجودات المالية بعد خصم المبالغ المستردة مبلغ ١٦١,٧ مليون درهم للفترة المنتهية في ٣٠ سبتمبر ٢٠٢٢ مقارنة بمبلغ ١٩٤,٨ مليون درهم من نفس الفترة المنتهية في ٣٠ سبتمبر ٢٠٢١.

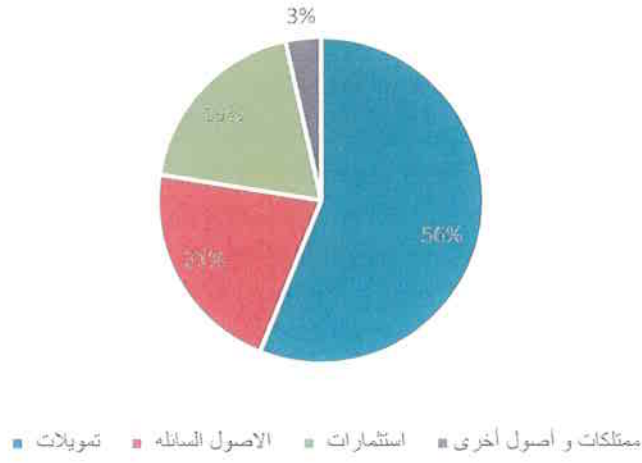
بلغ معدل العائد السنوي على متوسط حقوق المساهمين ٩,٨٩% (معدل السنوي) كما في ٣٠ سبتمبر ٢٠٢٢ مقارنة بـ ٦,٧٠% للسنة المنتهية في ٣١ ديسمبر ٢٠٢١.

ومعدل العائد السنوي على متوسط إجمالي الموجودات ١,٣٨% (معدل السنوي) كما في ٣٠ سبتمبر ٢٠٢٢ مقارنة مع ٠,٩٥% للسنة المنتهية في ٣١ ديسمبر ٢٠٢١.

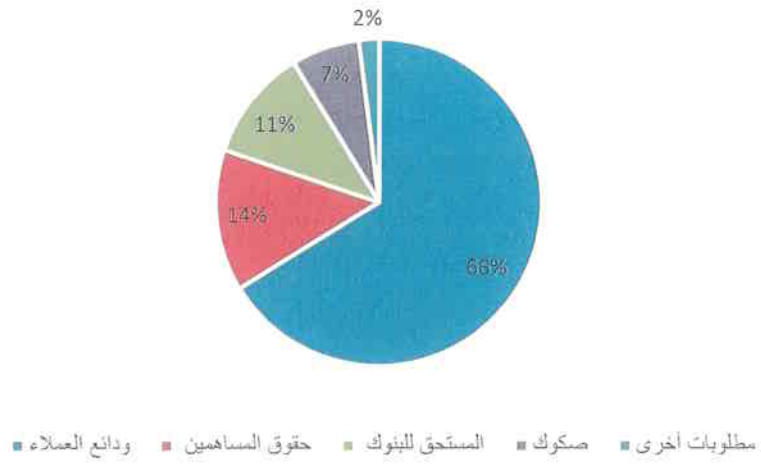
ملخص النتائج و المؤشرات المالية

الأرقام بالمليون درهم	٢٠١٧	٢٠١٨	٢٠١٩	٢٠٢٠	٢٠٢١	سبتمبر - ٢٠٢٢
إجمالي الموجودات	٣٨,٢٨٨	٤٤,٧٤٦	٤٦,٣٩٠	٥٣,٦٠١	٥٤,٩٥٦	٥٤,٥٩٥
صافي التسهيلات	٢١,٧٠٧	٢٤,١٢٤	٢٥,١٤٣	٢٩,٢٦٩	٢٩,٠٠٩	٣٠,٦١٢
إجمالي ودائع العملاء	٢٢,٣١٨	٢٦,٤٣٨	٢٧,٣١٣	٣٢,٦٠٨	٣٨,٤٩٤	٣٦,١٤٠
مجموع حقوق المساهمين	٥,٥١٩	٥,٤٤٦	٧,٥٢٩	٧,٦٤٥	٧,٦٩٥	٧,٦٤٤
العائد على متوسط إجمالي الموجودات	%١,٣٣	%١,٢٣	%١,٢٠	%٠,٨١	%٠,٩٥	%١,٣٨
العائد على متوسط حقوق المساهمين	%٩,٢١	%٩,٣٦	%٨,٤٥	%٥,٣٥	%٦,٧٠	%٩,٨٩
حقوق المساهمين إلى إجمالي الموجودات	%١٤,٤١	%١٢,٠٤	%١٦,٢٣	%١٤,٢٧	%١٤,٠٠	%١٤,٠٠
مضاعف حقوق المساهمين إلى مجموع المطلوبات (مرة)	٥,٩٤	٧,٣١	٥,١٦	٦,٠١	٦,١٤	٦,١٤

هيكل الأصول



هيكل المطلوبات



محمد البهي
مدير الإدارة المالية