



مصرف الشارقة الإسلامي
Sharjah Islamic Bank

تقرير الإدارة

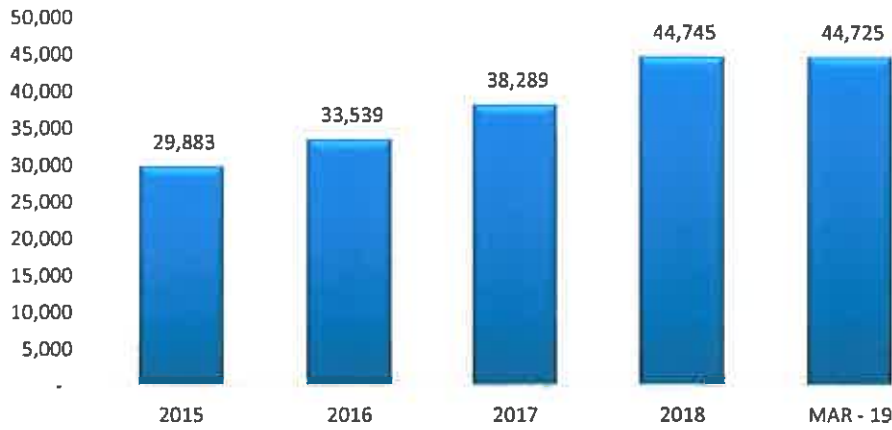
٣١ مارس ٢٠١٩ – الربع الأول

البيانات المالية

حقق مصرف الشارقة الإسلامي أرباحاً صافية بلغت ١٥١,٧ مليون درهم للربع الأول في ٢٠١٩،
بزيادة قدرها ٦,٠%. بينما بلغ مجموع الأصول ٤٤,٧ مليار درهم.

خلال عام ٢٠١٩ استمر مصرف الشارقة الإسلامي بالنمو، فقد حقق المصرف أداء متميزاً من خلال أنشطة مختلفة مما أدى إلى نمو أرباح المصرف إلى ١٥١,٧ مليون درهم للربع الأول لعام ٢٠١٩ مقارنة بـ ١٤٣,١ مليون درهم من العام السابق وبزيادة قدرها ٦,٠%. كما بقيت أصول المصرف ثابتة من نهاية عام السابق ٢٠١٨ بقيمة تبلغ ٤٤,٧ مليار درهم.

الميزانية العمومية



صافي الربح



أهم المؤشرات :

- ارتفاع صافي الأرباح للربع الأول للسنة بنسبة ٦,٠% ليصل إلى ١٥١,٧ مليون درهم مقارنة بـ ١٤٣,١ مليون درهم عن ربع الأول للعام السابق.
- ارتفاع إيرادات التشغيل بنسبة ٢٩,٢% لتصل إلى ٣٢٩,٢ مليون درهم مقارنة بـ ٢٥٤,٨ مليون درهم من عام ٢٠١٨.
- تحسن المخصصات الصافية من الاستردادات بشكل ملحوظ لتصل إلى ٠,٧ مليون درهم مقارنة بـ ١٤,٤ مليون درهم عن العام السابق.
- انخفضت نسبة المصاريف الى الدخل لتصل الى ٢٧,٥% مقارنة بـ ٣٢,٦% عن نهاية العام السابق.
- بلغ إجمالي الأصول مبلغ ٤٤,٧ مليار درهم للربع الأول ٢٠١٩ لتستقر في نفس المستوى ديسمبر ٢٠١٨.
- بلغت نسبة الأصول السائلة إلى إجمالي الأصول ٢١,٠% لتصل إلى ٩,٤ مليار درهم للربع الأول ٢٠١٩.
- انخفاض الاستثمارات في الأوراق المالية بمقدار ١,٥% ، لتصل إلى ٦,١ مليار درهم مقارنة بـ ٦,٢ مليار درهم.
- استقرت ودائع العملاء عند مبلغ ٢٦,٤ مليار درهم للربع الأول من عام ٢٠١٩، لتكون في نفس المستوى بنهاية ديسمبر ٢٠١٨ .
- بلغت نسبة التمويلات المتعثرة ٥,٦٣% و كذلك نسبة التغطية الى ٧٦,٤% للربع الأول للسنة.
- بلغ معدل كفاية رأس المال لنسبة ١٦,٦٢% و كذلك نسبة الشق الأول من رأس المال ١٥,٤٦% للربع الأول من عام ٢٠١٩.
- بلغت نسبة تمويلات العملاء إلى إجمالي ودائع العملاء ٩٢,٦% بنهاية الربع الأول ٢٠١٩.
- بلغت ربحية السهم الواحد ٠,٠٥ درهم بنهاية الربع الأول ٢٠١٩.
- وصل العائد على متوسط الأصول نسبة ١,٣٦% بنهاية الربع الأول ٢٠١٩.
- وصل العائد على متوسط حقوق المساهمين إلى ١١,٣٢% بنهاية الربع الأول ٢٠١٩.



بيان المركز المالي:

حقق مصرف الشارقة الإسلامي نجاحا ملحوظا في اتباع استراتيجية للنمو المستقر في الربحية والمركز المالي، حيث بقي مجموع الموجودات دون تغير واستقرت على مبلغ ٤٤,٧ مليار درهم مقارنة بنهاية ديسمبر ٢٠١٨.

فيما يلي بعض التغيرات الرئيسية والنقاط البارزة لبيان المركز المالي:

الأصول السائلة:

بلغ إجمالي الأصول السائلة ٩,٤ مليار درهم أو ما يعادل ٢١,٠% من إجمالي الموجودات المصرف للربع الأول مقارنة بـ ٩,٧ مليار درهم ما يعادل ٢١,٦% في نهاية عام ٢٠١٨.

تمويلات العملاء:

بلغ صافي تمويلات العملاء ٢٤,٥ مليار درهم للربع الأول، بزيادة قدرها ٣٥٧,١ مليون درهم أي ما يعادل ١,٥% مقارنة بنهاية عام ٢٠١٨. فقد استمر المصرف في تحسين محفظة تمويلات العملاء، عبر قطاعات الشركات وتنوعها على جميع قطاعات الصناعة وكذلك تمويلات الأفراد. وقد بلغت نسبة تمويلات العملاء إلى ودائع العملاء ٩٢,٦٪، لتتماشى مع الأهداف الاستراتيجية لإدارة المصرف.

الاستثمارات في الأوراق المالية:

انخفضت الاستثمارات في الأوراق المالية بمقدار ١,٥% لتصل إلى مبلغ ٦,١ مليار درهم للربع الأول مقارنة بمبلغ ٦,٢ مليار درهم بنهاية ديسمبر ٢٠١٨، معظمها حسابات سيادية وصكوك بدرجة تصنيف مرتفعة.

ودائع العملاء:

استقرت ودائع عملاء مصرف الشارقة الإسلامي على ٢٦,٤ مليار درهم خلال الربع الأول لعام ٢٠١٩.



المستحق للبنوك:

استقرت إجمالي المستحق للبنوك ٦,٥ مليار درهم للربع الأول لتكون في نفس المستوى بنهاية ديسمبر ٢٠١٨، بما يتماشى مع إدارة السيولة للمصرف.

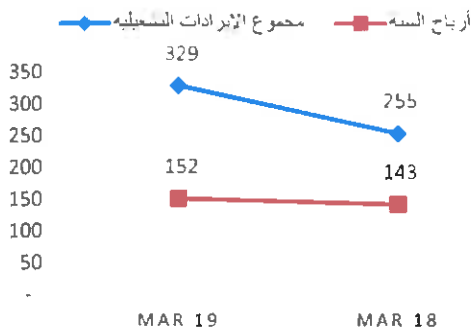
حقوق المساهمين:

بلغ إجمالي حقوق المساهمين ٥,٤ مليار درهم إماراتي أو ما يعادل ١١,٩% من إجمالي الأصول.

جودة الأصول:

تقف نسبة التمويلات المتعثرة إلى أجمالي تمويلات العملاء للمصرف لتصل إلى ٥,٦% للربع الأول ، بسبب تنفيذ المعايير الدولية لإعداد التقارير المالية ٩ وسياسات إدارة المخاطر الصارمة. وقد أدى اتباع منهج الحيطة والحذر ازاء المخصصات وتحسين محفظة القروض المتعثرة إلى تحسن ملحوظ في نسبة التغطية لتصل إلى أعلى مستوياتها بنسبة تغطية ٧٦,٤% للربع الأول.

قائمة الدخل:



حقق مصرف الشارقة الإسلامي عن ربع الأول للسنة صافي أرباح بلغ ١٥١,٧ مليون درهم مقارنة بـ ١٤٣,١ مليون درهم عن ربع الأول ٢٠١٨ بمعدل إرتفاع قدره ٦,٠%.

وبلغ صافي الإيرادات التشغيلية ٣٢٩,٢ مليون درهم للربع الأول ٢٠١٩ مقارنة بـ ٢٥٤,٨ مليون درهم للربع الأول ٢٠١٨ بإرتفاع نسبية ٢٩,٢% .

وما يلي بعض النقاط الرئيسية لقائمة الدخل:-

بلغت الإيرادات من عمليات التمويل الإسلامي ٣٦٧,٦ مليون درهم للربع الأول مقارنة بمبلغ ٢٩١,٥ مليون درهم للربع الأول للعام ٢٠١٨، بإرتفاع قدرة ٧٦,١ مليون درهم بما يعادل ٢٦,١%.

كما بلغت توزيعات حملة الصكوك ٤٧,٦ مليون درهم مقارنة بمبلغ ٤١,٩ مليون درهم للربع الأول لعام ٢٠١٨. بإرتفاع وقدره ٥,٧ مليون درهم ما يعادل ١٣,٧%.

بلغت إيرادات الاستثمار، والرسوم، والإيرادات الأخرى مبلغ ١٤٣,٤ مليون درهم للربع الأول، مقابل ١٤٠,٣ مليون درهم للربع الأول لعام ٢٠١٨ ، بإرتفاع قدرة ٣,١ مليون درهم بما يعادل ٢,٢%.

بلغت إيرادات الشركات التابعة ٨,٧ مليون درهم للربع الأول ، مقارنة بمبلغ ١٠,٢ مليون درهم للربع الأول لعام ٢٠١٨ بإنخفاض وقدره ١,٥٤ مليون درهم.

وفيما يخص المصروفات العمومية والإدارية فقد بلغت ١٤٢,٩ مليون درهم للربع الأول مقارنة بـ ١٤٥,٤ مليون درهم للربع الأول لعام ٢٠١٨ بإنخفاض مقدارها ٢,٥ مليون درهم أو ما يعادل ١,٧%.

وبلغت المخصصات الصافية من الاستردادات مبلغ ٠,٧ مليون درهم للربع الأول لعام ٢٠١٩ مقارنة بمبلغ ١٤,٤ مليون درهم من العام السابق بإنخفاض قدرة ١٣,٧ مليون درهم ما يعادل ٩٥,٤%.

ووصلت الأرباح المخصصة والموزعة على المودعين إلى ١٧٦,٨ مليون درهم للربع الأول لعام ٢٠١٩ مقارنة بـ ٩٧,٣ مليون درهم للربع الأول لعام ٢٠١٨، بأرتفاع قدره ٨١,٧%. وتمثل تلك الأرباح الموزعة حصة المودعين في صافي الأرباح التشغيلية للمصرف بناءً على طريقة وآلية المشاركة في الأرباح بين المساهمين والمودعين والمعتمدة من قبل هيئة الفتوى والرقابة الشرعية بمصرف الشارقة الإسلامي.

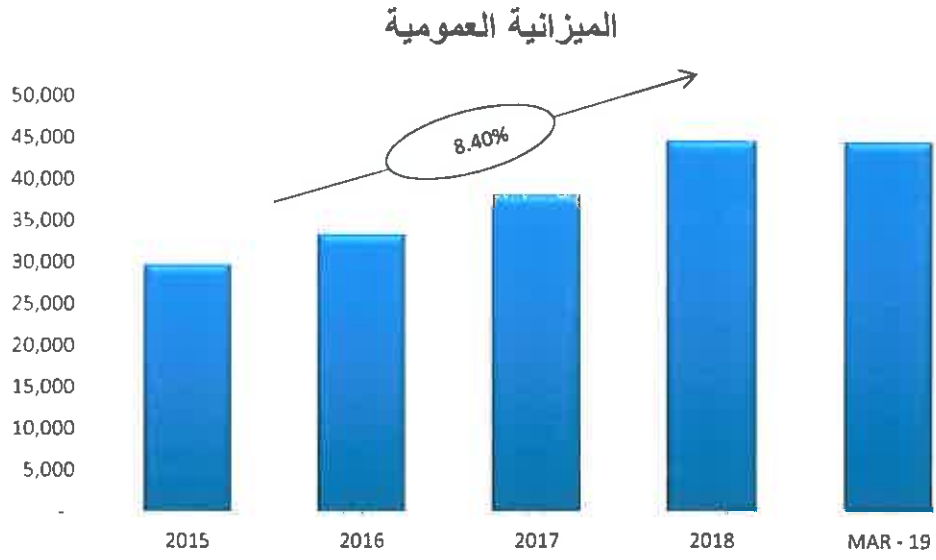
ويبلغ معدل العائد السنوي على متوسط حقوق المساهمين ١١,٣٢% في ربع الأول ٢٠١٩ مقارنة بـ ٩,٣٦% ٣١ ديسمبر ٢٠١٨، بينما بلغ معدل العائد السنوي على متوسط إجمالي الأصول ١,٣٦% للربع الأول مقارنة بـ ١,٢٣% بنهاية عام ٢٠١٨.

ملخص النتائج و المؤشرات المالية

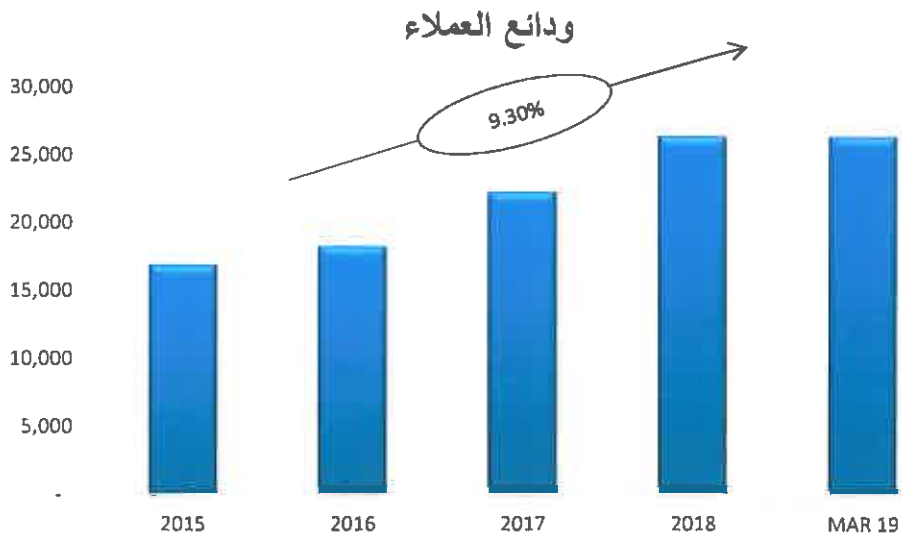
الأرقام بالمليون درهم	٢٠١٤	٢٠١٥	٢٠١٦	٢٠١٧	٢٠١٨	Q1 - 2019
إجمالي الأصول	٢٦,٠١٣	٢٩,٨٨٣	٣٣,٥٣٩	٣٨,٢٨٨	٤٤,٧٤٦	٤٤,٧٢٥
صافي التسهيلات	١٤,٤٧٥	١٦,٣٤٩	١٧,٠٩١	٢١,٧٠٧	٢٤,١٢٤	٢٤,٤٨٠
إجمالي ودائع العملاء	١٤,٥٩١	١٦,٩٥٣	١٨,٣٢٩	٢٢,٣١٨	٢٦,٤٣٨	٢٦,٤٤٢
مجموع حقوق المساهمين	٤,٥٨٨	٤,٧٠٤	٤,٨٥٦	٥,٥١٩	٥,٤٤٦	٥,٣٣٨
العقد على متوسط الأصول	%١,٥٨	%١,٤٧	%١,٤٦	%١,٣٣	%١,٢٣	%١,٣٦
العقد على متوسط حقوق المساهمين	%٨,٢٧	%٨,٨٢	%٩,٦٨	%٩,٢١	%٩,٣٦	%١١,٣٢
حقوق المساهمين إلى مجموع الأصول	%١٧,٦٤	%١٥,٧٤	%١٤,٤٨	%١٤,٤١	%١٢,٠١	%١١,٩٤
مضاعف حقوق المساهمين إلى مجموع المطلوبات (مرة)	٤,٦٧	٥,٣٥	٥,٩١	٥,٩٤	٧,٣١	٧,٣٨

* تم احتسابها على اساس سنوي.

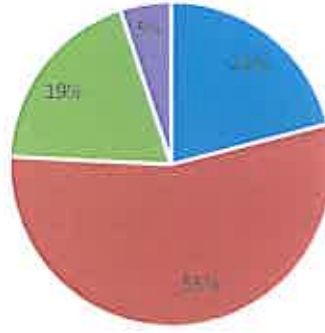
مجموع الأصول مليون درهم



ودائع العملاء مليون درهم

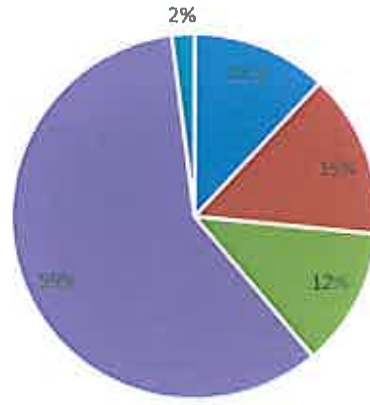


هيكل الأصول



■ ممتلكات و أصول أخرى ■ استثمارات ■ تمويلات ■ الأصول السائلة

هيكل المطلوبات



■ مطلوبات أخرى ■ ودائع العملاء ■ صكوك ■ المستحق للبنوك ■ حقوق المساهمين