



مصرف الشارقة الإسلامي  
Sharjah Islamic Bank

## تقرير الإدارة

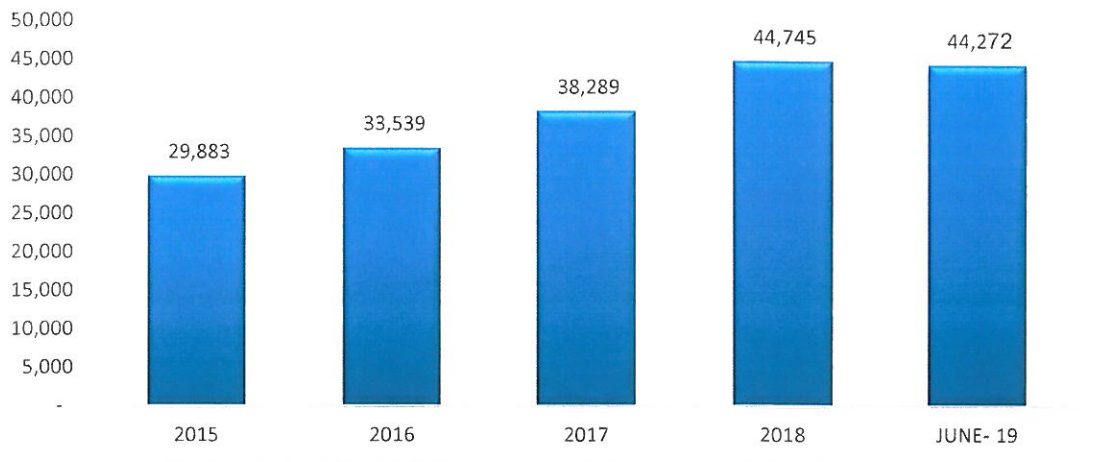
٣٠ يونيو ٢٠١٩ – النصف الأول

## البيانات المالية

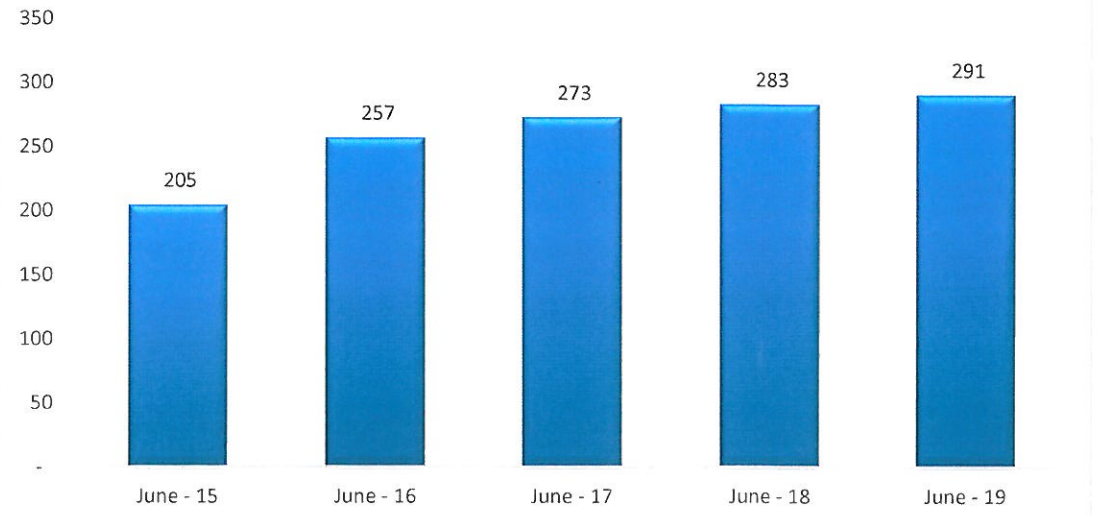
حقق مصرف الشارقة الإسلامي أرباحاً صافية بلغت ٢٩٠,٥ مليون درهم للنصف الأول في ٢٠١٩،  
بزيادة قدرها ٢,٧%. بينما بلغ مجموع الأصول ٤٤,٣ مليار درهم.

خلال عام ٢٠١٩ استمر مصرف الشارقة الإسلامي بالنمو، فقد حقق المصرف أداء متميزاً من خلال أنشطة مختلفة مما  
أدى إلى نمو أرباح المصرف إلى ٢٩٠,٥ مليون درهم للنصف الأول لعام ٢٠١٩ مقارنة بـ ٢٨٣,٠ مليون درهم عن العام  
السابق وبزيادة قدرها ٢,٧%. حيث حدث انخفاض طفيف لإجمالي الأصول المصرف من نهاية العام السابق ٢٠١٨  
ليصل إلى مبلغ ٤٤,٣ مليار درهم.

### الميزانية العمومية



### صافي الربح



## أهم المؤشرات :

- ارتفاع صافي الأرباح النصف الأول بنهاية يونيو ٢٠١٩ بنسبة ٢,٧% ليصل إلى ٢٩٠,٥ مليون درهم مقارنة بـ ٢٨٣ مليون درهم عن النصف الأول من العام السابق.
- ارتفاع صافي إيرادات التشغيل بنسبة ٢٦,٠% لتصل إلى ٦٦٠,٧ مليون درهم مقارنة بـ ٥٢٤,٢ مليون درهم للنصف الأول من عام ٢٠١٨.
- تحسن المخصصات الصافية من الاستردادات بشكل ملحوظ لتصل إلى ١٥,٣ مليون درهم للنصف الأول من عام ٢٠١٩ مقارنة بـ ٢٥,٠ مليون درهم عن النصف الأول من العام السابق.
- إنخفضت نسبة المصاريف إلى الدخل لتصل إلى ٣٠,٠٨% مقارنة بـ ٣٦,٠٩% عن عام ٢٠١٩.
- بلغ إجمالي الأصول مبلغ ٤٤,٣ مليار درهم للنصف الأول من عام ٢٠١٩ بانخفاض قدره ١,١%.
- بلغت نسبة الأصول السائلة إلى إجمالي الأصول ٢٠,٤% لتصل إلى ٩,٠ مليار درهم عن النصف الأول من العام ٢٠١٩.
- انخفاض الاستثمارات في الأوراق المالية بمقدار ٧,٨% ، لتصل إلى ٥,٧ مليار درهم مقارنة بـ ٦,٢ مليار درهم بنهاية عام ٢٠١٨.
- ارتفاع ودائع العملاء بنسبة ٦,٧% لتصل إلى ٢٨,٢ مليار درهم بنهاية يونيو ٢٠١٩ مقارنة عن العام السابق.
- بلغت نسبة التموليات المتعثرة ٦% و كذلك نسبة التغطية إلى ٧٧% بنهاية يونيو ٢٠١٩.
- بلغ معدل كفاية رأس المال لنسبة ١٧,٢٣% و كذلك معدل الشق الأول من رأس المال ١٦,٠٦% بنهاية النصف الأول من عام ٢٠١٩.
- بلغت نسبة تمويلات العملاء إلى إجمالي ودائع العملاء ٨٧,٦% بنهاية النصف الأول ٢٠١٩.
- بلغت ربحية السهم الواحد ٠,٠٥ درهم بنهاية النصف الأول ٢٠١٩ بنفس قيمة ربحية السهم كما في ٣٠ يونيو ٢٠١٨.
- وصل العائد على متوسط الأصول نسبة ١,٣١% بنهاية النصف الأول ٢٠١٩.
- وصل العائد على متوسط حقوق المساهمين إلى ١٠,٧٠% بنهاية النصف الأول ٢٠١٩.
- قد قام مصرف الشارقة الإسلامي في بداية شهر يوليو بإصدار حزمة جديدة من الصكوك بقيمة ٥٠٠ مليون دولار أمريكي حيث لاقت عملية الإصدار أقبالا كبيرا من قبل المستثمرين العالميين في كل من سنغافورة وهونغ كونج ولندن والتي وصل طلبات الأكتتاب بها إلى ٤,٨ مليار دولار مما يعكس ثقة المستثمرين في المصرف ومركزه المالي.
- وقد جاءت تسعيرة الإصدار بعائد ٥% غير قابله للاستدعاء لمدة ست سنوات وهو أقل عائد على أي صكوك أو سندات رأس المال في تاريخ تلك الفئة بمنطقة الخليج العربي والذي يعكس متانة المصرف وملائته المالية والتي جذبت كبرى المؤسسات والأفراد عالميا لهذا الأكتتاب.
- قامت وكالة التصنيف الائتماني الدولية " ستاندرد أند بورز " في الربع الثاني برفع التصنيف الائتماني لمصرف الشارقة الإسلامي على المدى البعيد من "BBB+" إلى "A-" مع نظرة مستقبلية مستقرة. واستندت خطوة رفع التصنيف الائتماني إلى قيام " ستاندرد أند بورز " بتصنيف مصرف الشارقة الإسلامي من بين البنوك ذات الأهمية بالقطاع المصرفي في دولة الإمارات وكذلك مكانته والدور الذي يلعبه المصرف في القطاع المالي وأدائه المتميز بالإضافة إلى تنامي حصته السوقية إلى جانب قوة المركز المالي للمصرف وجودة أصوله ومرونتها وانخفاض تكلفة المخاطر به.

## بيان المركز المالي:

حقق مصرف الشارقة الإسلامي نجاحا ملحوظا في اتباع استراتيجية للنمو المستقر في الربحية والمركز المالي، حيث بلغ مجموع الأصول مبلغ ٤٤,٢ مليار.

فيما يلي بعض التغيرات الرئيسية والنقاط البارزة لبيان المركز المالي:

### الأصول السائلة:

بلغ إجمالي الأصول السائلة ٩,٠ مليار درهم أو ما يعادل ٢٠,٤% من إجمالي الموجودات المصرف للنصف الأول مقارنة بـ ٩,٧ مليار درهم ما يعادل ٢١,٦% في نهاية عام ٢٠١٨.

### تمويلات العملاء:

بلغ صافي تمويلات العملاء ٢٤,٧ مليار درهم بنهاية النصف الأول من العام ٢٠١٩، بزيادة قدرها ٥٩٣,٨ مليون درهم أي ما يعادل ٢,٥% مقارنة بنهاية عام ٢٠١٨. فقد استمر المصرف في تحسين محفظة تمويلات العملاء، عبر قطاعات الشركات وتنوعها على جميع قطاعات الصناعة وكذلك تمويلات الأفراد. وقد بلغت نسبة تمويلات العملاء إلى ودائع العملاء ٨٧,٦٪، لتتماشى مع الأهداف الاستراتيجية لإدارة المصرف.

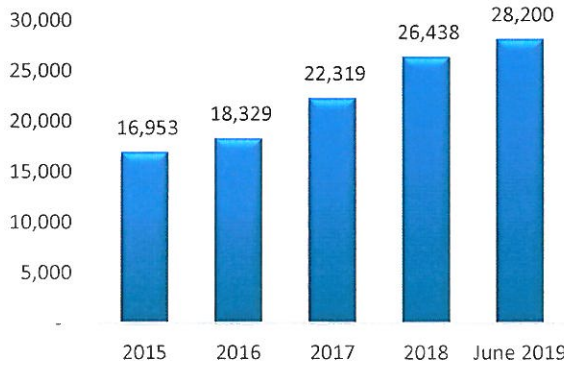
### الاستثمارات في الأوراق المالية:

انخفضت الاستثمارات في الأوراق المالية بمقدار ٧,٨% لتصل إلى مبلغ ٥,٧ مليار درهم بنهاية النصف الأول من عام ٢٠١٩ مقارنة بمبلغ ٦,٢ مليار درهم بنهاية ٢٠١٨.

### ودائع العملاء:

وصلت ودائع عملاء مصرف الشارقة الإسلامي إلى ٢٨,٢ مليار درهم بنهاية النصف الأول لعام ٢٠١٩.

### ودائع العملاء



### المستحق للبنوك:

انخفض إجمالي المستحق للبنوك بـ ٢,٤ مليار لتقف على ٤,٢ مليار درهم بنهاية النصف الأول لعام ٢٠١٩ بمقارنته بـ ٦,٥ مليار درهم بنهاية ديسمبر ٢٠١٨، بما يتماشى مع إدارة السيولة للمصرف.

### حقوق المساهمين:

يتمتع مصرف الشارقة الإسلامي برأس مال قوي حيث بلغ إجمالي حقوق المساهمين ٥,٥ مليار درهم إماراتي أو ما يعادل ١٢,٤% من إجمالي الأصول.



## جودة الأصول:

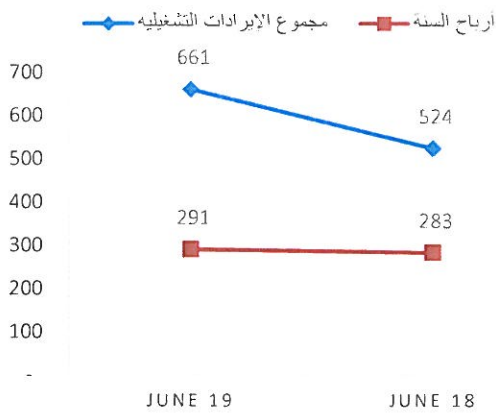
تقف نسبة التموليات المتعثرة إلى إجمالي تمويلات العملاء للمصرف عند مستوى ٦% للنصف الأول ، ويرجع ذلك الى تنفيذ المعايير الدولية لإعداد التقارير المالية ٩ وسياسات إدارة المخاطر المتشددة. وقد أدى اتباع منهج الحيطة والحذر ازاء المخصصات وتحسين محفظة القروض المتعثرة إلى تحسن ملحوظ في نسبة التغطية لتصل إلى أعلى مستوياتها بنسبة تغطية ٧٧% بنهاية يونيو ٢٠١٩.

## قائمة الدخل:

حقق مصرف الشارقة الإسلامي عن النصف الأول للسنة صافي أرباح بلغ ٢٩٠,٥ مليون درهم مقارنة بـ ٢٨٣ مليون درهم عن النصف الأول من عام ٢٠١٨ بمعدل إرتفاع قدره ٢,٧%.

وبلغ صافي الإيرادات التشغيلية ٦٦٠,٧ مليون درهم للنصف الأول من عام ٢٠١٩ مقارنة بـ ٥٢٤,٢ مليون درهم للنصف الأول من عام ٢٠١٨ بإرتفاع نسبته ٢٦,٠% .

وما يلي بعض النقاط الرئيسية لقائمة الدخل:-



بلغت الإيرادات من عمليات التمويل الإسلامي ٧٤٢,٤ مليون درهم بنهاية النصف الأول من عام ٢٠١٩ مقارنة بمبلغ ٦٠٥,٢ مليون درهم للنصف الأول لعام ٢٠١٨، بإرتفاع قدرة ١٣٧,١ مليون درهم بما يعادل ٢٢,٧%.

كما بلغت توزيعات حملة الصكوك ٩٥,٣ مليون درهم بنهاية النصف الأول من عام ٢٠١٩ مقارنة بمبلغ ٨٨,١ مليون درهم للنصف الأول لعام ٢٠١٨. بإرتفاع وقدره ٧,٢ مليون درهم ما يعادل ٨,١%.

بلغت إيرادات الاستثمار، والرسوم، والإيرادات الأخرى مبلغ

٢٨٣,١ مليون درهم للنصف الأول من عام ٢٠١٩، مقابل ٢٧٥,٨ مليون درهم للنصف الأول لعام ٢٠١٨ ، بإرتفاع قدرة ٧,٣ مليون درهم بما يعادل ٢,٦%.

بلغت إيرادات الشركات التابعة ١٤,٧ مليون درهم للنصف الأول من عام ٢٠١٩ ، مقارنة بمبلغ ١٥,٧ مليون درهم للنصف الأول لعام ٢٠١٨ بإنخفاض وقدره ١,٠٣ مليون درهم.

وفيما يخص المصروفات العمومية والإدارية فقد بلغت ٢٨٤,٢ مليون درهم للنصف الأول من عام ٢٠١٩ مقارنة بـ ٢٨٤,٤ مليون درهم للنصف الأول لعام ٢٠١٨ بإنخفاض مقدارها ٠,١%.

وبلغت المخصصات الصافية من الإستردادات مبلغ ١٥,٣ مليون درهم للنصف الأول لعام ٢٠١٩ مقارنة بمبلغ ٢٥,٠ مليون درهم للنصف الأول من العام السابق بإنخفاض قدرة ٩,٧ مليون درهم ما يعادل ٣٨,٨%.

ووصلت الأرباح المخصصة والموزعة على المودعين إلى ٣٥٤,٨ مليون درهم للنصف الأول لعام ٢٠١٩ مقارنة بـ ٢١٦,١ مليون درهم للنصف الأول لعام ٢٠١٨، بأرتفاع قدره ٦٤,٢%. وتمثل تلك الأرباح الموزعة حصة المودعين في صافي الأرباح التشغيلية للمصرف بناءً على طريقة وآلية المشاركة في الأرباح بين المساهمين والمودعين والمعتمدة من قبل هيئة الفتوى والرقابة الشرعية بمصرف الشارقة الإسلامي.

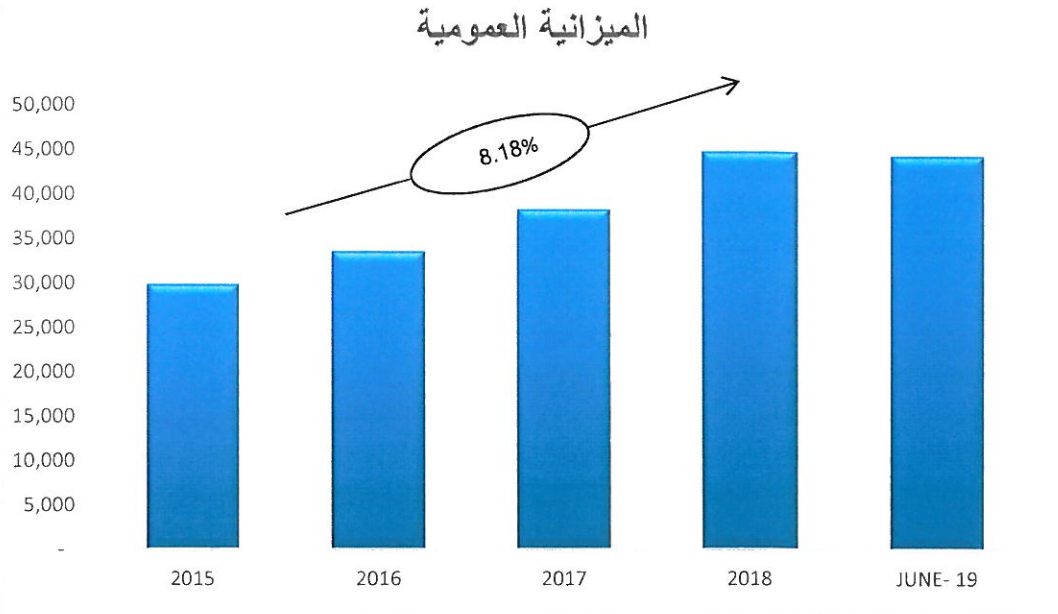
ويبلغ معدل العائد السنوي على متوسط حقوق المساهمين ١٠,٧% كما في يونيو ٢٠١٩ مقارنة بـ ٩,٣٦% كما في ٣١ ديسمبر ٢٠١٨، بينما بلغ معدل العائد السنوي على متوسط إجمالي الأصول ١,٣١% بنهاية يونيو من عام ٢٠١٩ مقارنة بـ ١,٢٣% بنهاية ديسمبر ٢٠١٨.

### ملخص النتائج و المؤشرات المالية

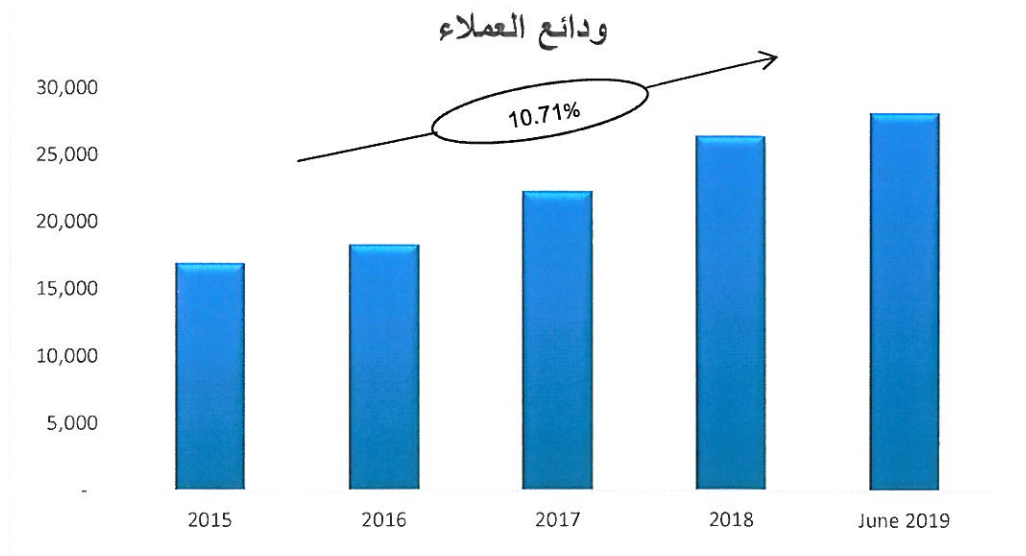
الأرقام بالمليون درهم	٢٠١٤	٢٠١٥	٢٠١٦	٢٠١٧	٢٠١٨	النصف الأول ٢٠١٩
إجمالي الأصول	٢٦,٠١٣	٢٩,٨٨٣	٣٣,٥٣٩	٣٨,٢٨٨	٤٤,٧٤٦	٤٤,٢٧٢
صافي التسهيلات	١٤,٤٧٥	١٦,٣٤٩	١٧,٠٩١	٢١,٧٠٧	٢٤,١٢٤	٢٤,٧١٨
إجمالي ودائع العملاء	١٤,٥٩١	١٦,٩٥٣	١٨,٣٢٩	٢٢,٣١٨	٢٦,٤٣٨	٢٨,٢٠٠
مجموع حقوق المساهمين	٤,٥٨٨	٤,٧٠٤	٤,٨٥٦	٥,٥١٩	٥,٤٤٦	٥,٥٠١
العائد على متوسط الأصول	١,٥٨%	١,٤٧%	١,٤٦%	١,٣٣%	١,٢٣%	١,٣١%
العائد على متوسط حقوق المساهمين	٨,٢٧%	٨,٨٢%	٩,٦٨%	٩,٢١%	٩,٣٦%	١٠,٦٧%
حقوق المساهمين إلى مجموع الأصول	١٧,٦٤%	١٥,٧٤%	١٤,٤٨%	١٤,٤١%	١٢,٠١%	١٢,٤٣%
مضاعف حقوق المساهمين إلى مجموع المطلوبات ( مرة )	٤,٦٧	٥,٣٥	٥,٩١	٥,٩٤	٧,٣١	٧,٠٩

\* تم احتسابها على اساس سنوي.

مجموع الأصول مليون درهم

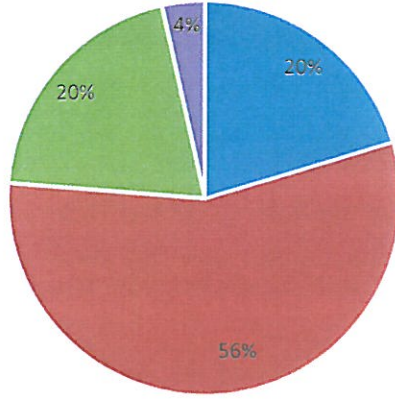


ودائع العملاء مليون درهم



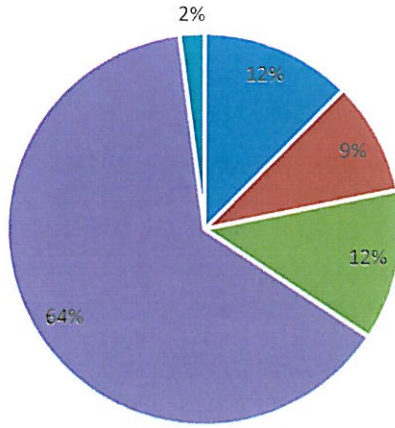
## هيكل الأصول و المطلوبات

### هيكل الأصول



■ ممتلكات و أصول أخرى ■ استثمارات ■ تمويلات ■ الأصول السائلة

### هيكل المطلوبات



■ مطلوبات أخرى ■ ودائع العملاء ■ صكوك ■ المستحق للبنوك ■ حقوق المساهمين

٧

تقرير الإدارة - ٣٠ يونيو ٢٠١٩