



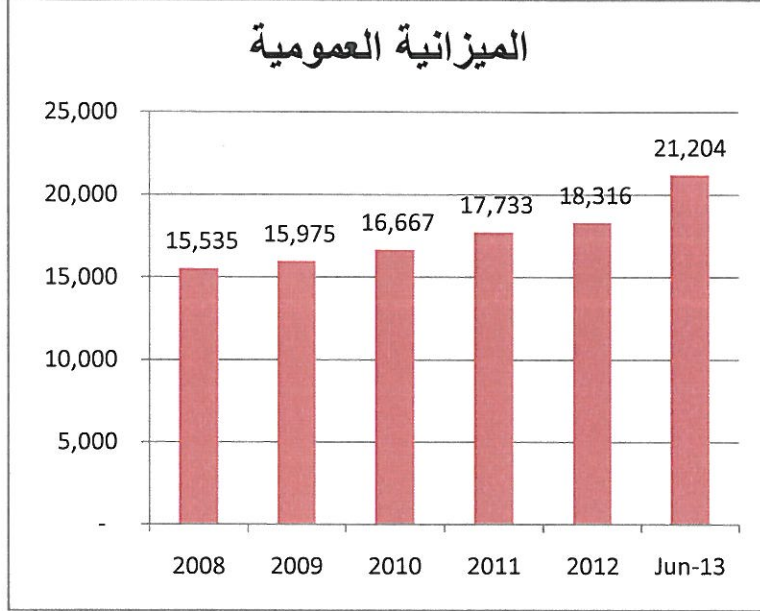
مصرف الشارقة الإسلامي
Sharjah Islamic Bank

تقرير الإدارة

تقرير النصف الأول - ٢٠١٣

البيانات المالية

حقق مصرف الشارقة الإسلامي صافي أرباح بلغ ١٣٤.٧ مليون درهم كما بلغ أجمالي الأصول ٢١.٢ مليار درهم في نهاية يونيو ٢٠١٣ ما يعد متماشيا مع موازنة المصرف وتقديراته. كما يؤكد هذا النمو المستقر للمصرف متانة موقفه المالي ونجاح استراتيجيته.



الميزانية العمومية

حققت الميزانية العمومية لمصرف الشارقة الإسلامي نمواً قدره ١٥.٨% لتصل إلى ٢١.٢ مليار درهم في نهاية يونيو ٢٠١٣ مقارنة بـ ١٨.٣ مليار درهم بنهاية ديسمبر ٢٠١٢.

أشتملت التغيرات الرئيسية من ناحية الأصول في الميزانية على الآتي :

الأصول السائلة :

بلغت ٦.٣ مليار درهم أو ما يعادل ٢٩.٧% من ميزانية المصرف بنهاية يونيو ٢٠١٣ مقارنة بـ ٤.٢ مليار درهم ما يعادل ٢٢.٧% أيضا في نهاية ٢٠١٢.

صافي المستحق على العملاء:

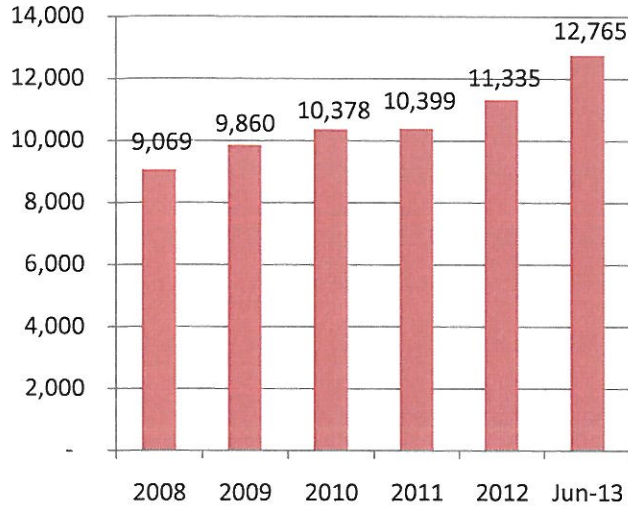
بلغ صافي المستحق على عملاء المصرف ١٠.٩ مليار درهم في نهاية يونيو ٢٠١٣ وذلك بزيادة قدرها ١.٣% أو ١٤٤.٣ مليون درهم مقارنة بنهاية ديسمبر ٢٠١٢.

وتعكس هذه الزيادة في صافي المستحق على العملاء الأرتفاع الحذر في نسبة تمويل العملاء والتغيرات التي تم إحداثها في المحفظة التمويلية للمصرف وذلك بما يسمح بإستخدام أفضل للسيولة المتاحة مع أخذ المخاطر التي لاتزال سائلة فالأعتبار.

استثمارات في أوراق مالية :

نمت الاستثمارات في اوراق مالية بمقدار ٤٥.٧% لتصل إلى مبلغ ١.٢ مليار درهم بنهاية يونيو ٢٠١٣ مقارنة بمبلغ ٠.٩ مليار درهم بنهاية ديسمبر ٢٠١٢

ودائع العملاء



ودائع العملاء:

نجح مصرف الشارقة الإسلامي في جذب مقدار أكبر من ودائع العملاء خلال الربع الثاني من عام ٢٠١٣، حيث بلغت الودائع ١٢.٨ مليار درهم وهو ما يمثل نمواً بمقدار ١.٤ مليار درهم أو ما يعادل ١٢.٦% مقارنة بـ ١١.٣ مليار درهم بنهاية عام ٢٠١٢.

المستحق للبنوك:

بلغت إجمالي المستحق للبنوك ١٤.٣ مليون درهم بنهاية مارس ٢٠١٣ بأنخفاض قيمة ٤٥٥.٩ مليون درهم أو ٩٧% مقارنة بمبلغ ٤٧٠.٢ مليون درهم نهاية ديسمبر من عام ٢٠١٢.

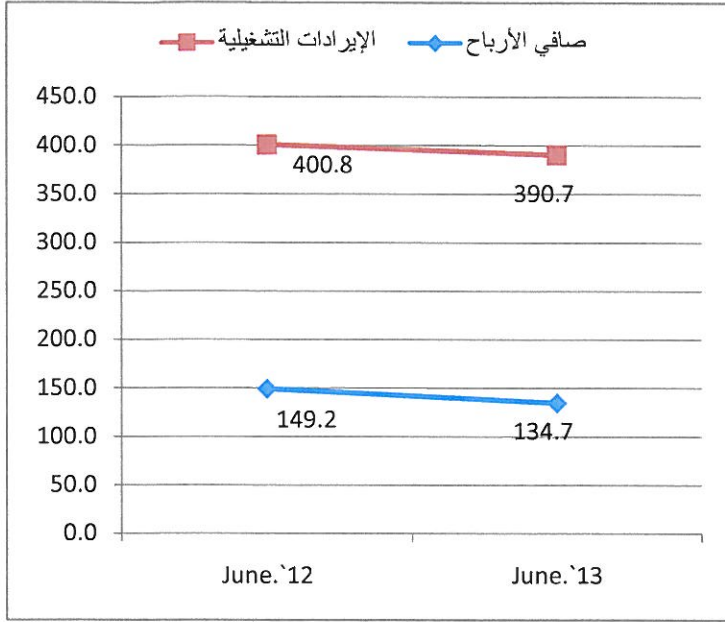
إصدار صكوك:

ويواصل المصرف كجزء من الإستراتيجية المستمرة لتنويع مصادر التمويل والإستفادة من وضع السوق بإصدار وبنجاح الصكوك الدولية بمقدار ٥٠٠ مليون دولار أمريكي (١.٨ مليار درهم) في ١٦ إبريل ٢٠١٣ من خلال ترتيبات التمويل المتوافقة مع الشريعة والمدرجة في البورصة الأيرلندية. وتعتبر هذه الصفقة شهادة ثقة من المستثمرين لنموذج الأعمال على المدى الطويل، وبما يمثل معلماً رئيسياً آخر في إستراتيجية النمو المتبعة من قبل المصرف.

حقوق المساهمين:

يتمتع مصرف الشارقة الإسلامي برأس مال قوى. وقد بلغت حقوق المساهمين في نهاية الربع الثاني من العام الحالي ٤.٤ مليار درهم أو ما يعادل ٢٠.٨% من إجمالي ميزانية المصرف في نهاية يونيو ٢٠١٣. ويسمح هذا الموقف المالي القوي للمصرف بالسعي في تحقيق أهدافه الإستراتيجية والأحتفاظ بنسبة قوية لكفاية رأس المال (والتي بلغت ٣٠.٤% بنهاية يونيو ٢٠١٣) وكذلك الأحتفاظ بهيكل رأس مال قوى.

(Handwritten signature)



قائمة الدخل :

حقق مصرف الشارقة الإسلامي بنهاية النصف الأول من عام ٢٠١٣ صافي أرباح بلغ ١٣٤.٧ مليون درهم مقارنة بـ ١٤٩.٢ مليون درهم في نفس الفترة من عام ٢٠١٢ بمعدل انخفاض قدره ٩.٧%.

وبلغ صافي الإيرادات التشغيلية ٢١٩.٩ مليون درهم بنهاية يونيو ٢٠١٣ مقارنة بـ ٢٤٢.٣ مليون درهم في نفس الفترة من عام ٢٠١٢ منخفضاً بنسبة ٩.٣%.

وأشتملت بعض النقاط الأخرى الرئيسة لقائمة الدخل على:

إيرادات المرابحة والإجارة والتي بلغت ٣٤٥.٤ مليون درهم بنهاية يونيو من عام ٢٠١٣ مقارنة بـ ٣٤٣.٣ مليون درهم في نفس الفترة من عام ٢٠١٢ بإنخفاض ٢.١ مليون درهم وبمعدل قدره ٠.٦%.

كما بلغت الأرباح المدفوعة على الصكوك المصدره ٤٧.٢ مليون درهم مقارنة بمبلغ ٣٥.٤ مليون درهم في نفس الفترة من عام ٢٠١٢. بارتفاع قدره ١١.٨ مليون درهم ويرجع ذلك إلى إصدار الصكوك الجديدة بمقدار ٥٠٠ مليون دولار أمريكي في ابريل ٢٠١٣.

في حين سجلت العمولات المصرفية ومصادر الدخل الأخرى مبلغاً وقدره ٧٩.٤ مليون درهم بنهاية يونيو ٢٠١٣ مقارنة بـ ٨٠.٢ مليون درهم في نفس الفترة من عام ٢٠١٢ بإنخفاض قدره ٠.٨ مليون درهم وهو ما يمثل انخفاضاً بنسبة ١.٠%.

وفيما يخص المصروفات العمومية والإدارية فقد بلغت ١٧٠.٨ مليون درهم بنهاية يونيو ٢٠١٣ مقارنة بـ ١٥٨.٥ مليون درهم في نفس الفترة من عام ٢٠١٢ بزيادة مقدارها ١٢.٤ مليون درهم أو ما يعادل ٧.٨%.

ومن الناحية الأخرى فقد وصلت الأرباح المخصصة والموزعة على المودعين إلى ٦٦.٥ مليون درهم في نهاية يونيو ٢٠١٣ مقارنة بـ ٨١.٤ مليون درهم في نفس الفترة من عام ٢٠١٢ بإنخفاض قدره ١٨.٣%.

وتمثل تلك الأرباح الموزعة حصة المودعين في صافي الأرباح التشغيلية للمصرف بناءً على طريقة وآلية المشاركة في الأرباح بين المساهمين والمودعين والمعتمدة من قبل هيئة الفتوى والرقابة الشرعية بمصرف الشارقة الإسلامي.

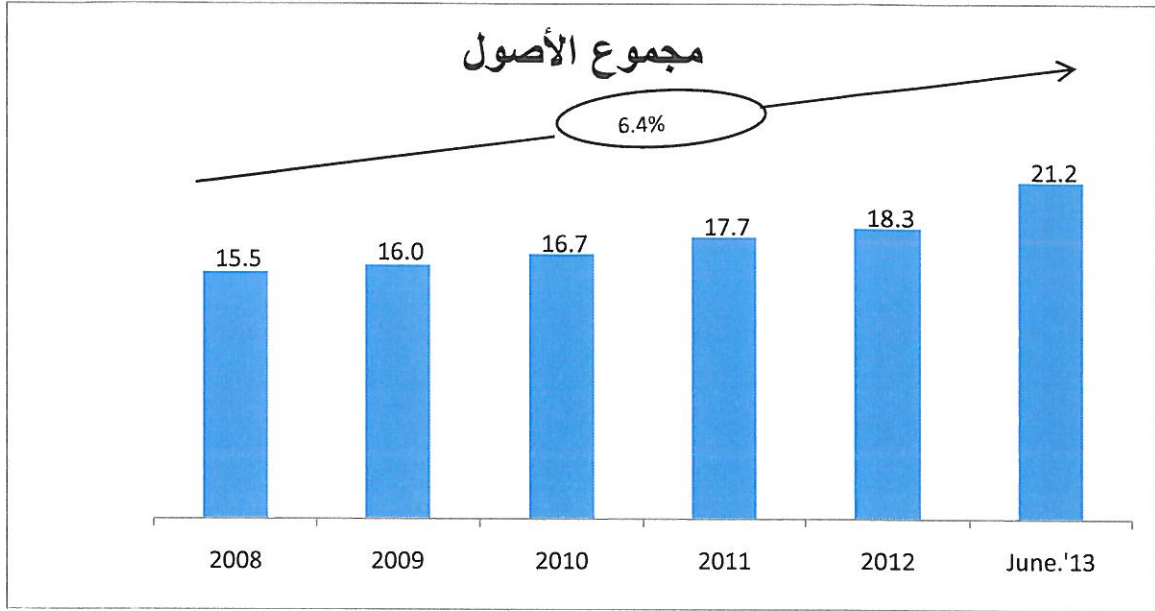
وبلغ معدل العائد السنوي على متوسط حقوق المساهمين ٦.٠٨% في النصف الأول من ٢٠١٣ مقارنة بـ ٦.١٥% بنهاية ديسمبر ٢٠١٢، بينما بلغ معدل العائد السنوي على متوسط إجمالي الموجودات ١.٣٦% بنهاية يونيو ٢٠١٣ مقارنة بـ ١.٥١% بنهاية ديسمبر ٢٠١٢.

ملخص النتائج و المؤشرات المالية للسنوات الماضية ٢٠٠٨-٢٠١٣

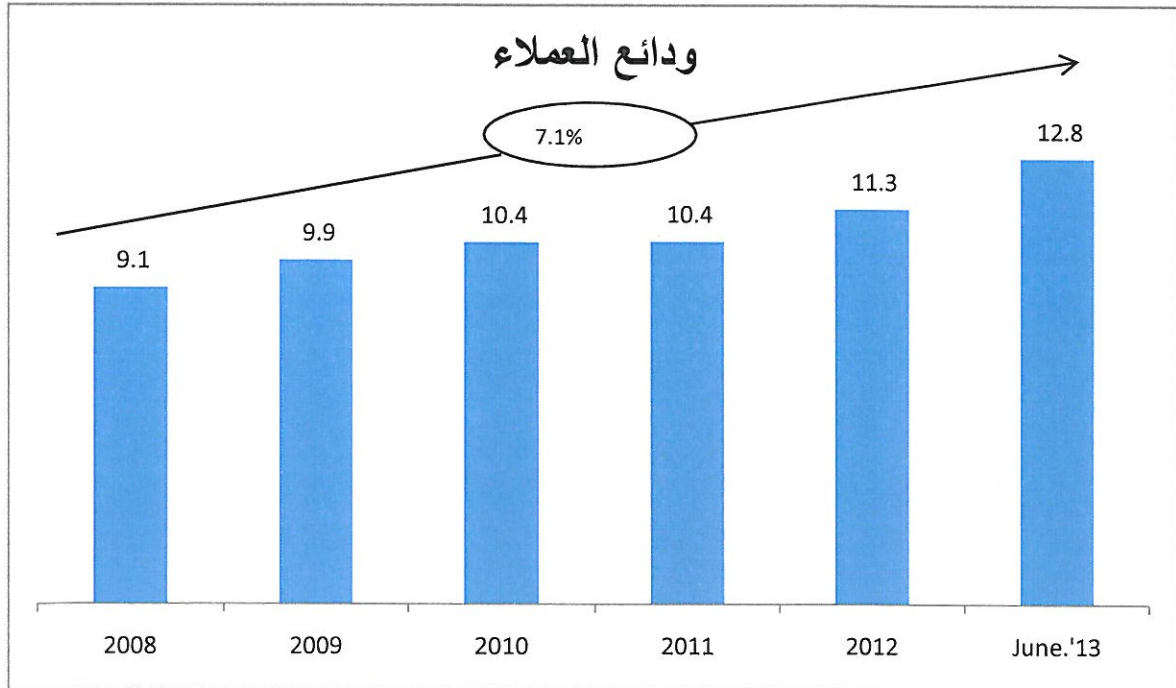
٢٠١٣ Q2	٢٠١٢	٢٠١١	٢٠١٠	٢٠٠٩	٢٠٠٨	الأرقام بالمليون درهم
٢١,٢٠٤	١٨,٣١٦	١٧,٧٣٣	١٦,٦٦٧	١٥,٩٧٥	١٥,٥٣٥	إجمالي الأصول
١٠,٨٩٤	١٠,٧٤٩	١٠,٤٢٧	٩,٦٥٤	١٠,٠٢١	١٠,٢٠٤	صافي التسهيلات
١٢,٧٦٥	١١,٣٣٥	١٠,٣٩٨	١٠,٣٧٨	٩,٨٦٩	٩,٠٦٩	إجمالي ودائع العملاء
٤,٤١٤	٤,٤٤٤	٤,٤٠٦	٤,٣٤٨	٤,٢٦٤	٤,١٥٩	مجموع حقوق المساهمين
%١,٣٦	%١,٥١	%١,٤٦	%١,٦٣	%١,٦٥	%١,٧٥	العائد على متوسط الأصول
%٦,٠٨	%٦,١٥	%٥,٧٤	%٦,١٩	%٦,١٧	%٧,٢٥	العائد على متوسط حقوق المساهمين
%٢٠,٨	%٢٤,٢٦	%٢٤,٨٥	%٢٦,٠٩	%٢٦,٦٩	%٢٦,٧٧	حقوق المساهمين إلى مجموع الأصول
٣,٨٠	٣,١٢	٣,٠٢	٢,٨٣	٢,٧٥	٢,٧٤	مضاعف حقوق المساهمين إلى مجموع المطلوبات (مرة)

• تم احتسابها على أساس سنوي.

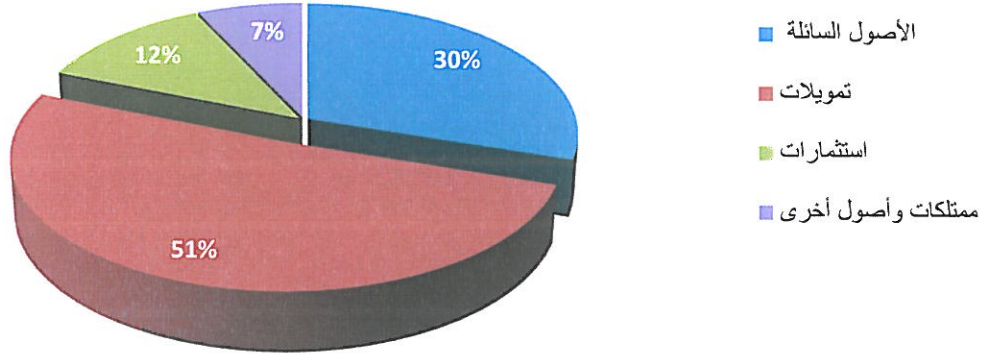
مجموع الأصول مليار درهم



ودائع العملاء مليار درهم



هيكل الأصول



هيكل المطلوبات

