



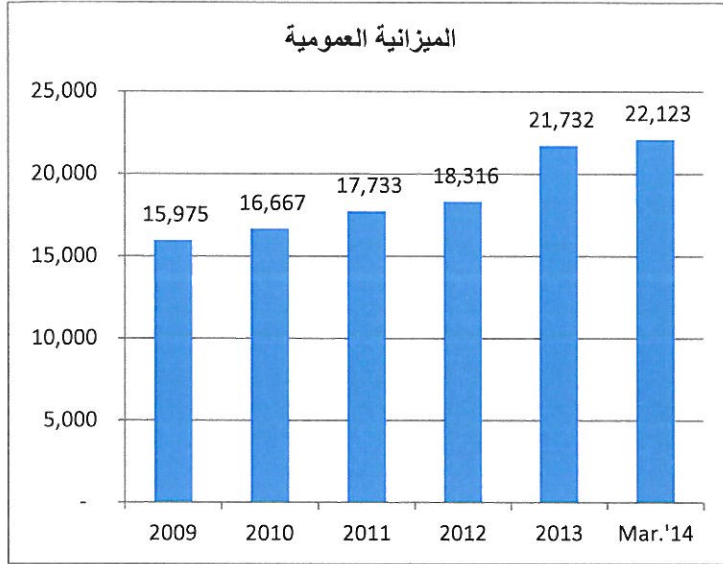
مصرف الشارقة الإسلامي  
Sharjah Islamic Bank

## تقرير الإدارة

# تقرير الربع الأول ٢٠١٤

## البيانات المالية

حقق مصرف الشارقة الإسلامي صافي أرباح بلغ ١١٠,٠ مليون درهم كما بلغ أجمالي الأصول ٢٢,١ مليار درهم درهم في نهاية مارس ٢٠١٤ . فقد أتبع المصرف وبنجاح استراتيجية متميزة لتحقيق النمو المستقر في مستوى الربحية والميزانية وهو ما تعكسه الأرقام التالية.



## الميزانية العمومية

حققت الميزانية العمومية لمصرف الشارقة الإسلامي نمواً قدره ١,٨% لتصل إلى ٢٢,١ مليار درهم في نهاية مارس ٢٠١٤ مقارنة بـ ٢١,٧ مليار درهم بنهاية ديسمبر ٢٠١٣.

أشتملت التغيرات الرئيسية من ناحية الأصول في الميزانية على الآتي :

## الأصول السائلة :

بلغت ٤,٦ مليار درهم أو ما يعادل ٢٠,٧% من ميزانية المصرف بنهاية مارس ٢٠١٤ مقارنة بـ ٥,١ مليار درهم ما يعادل ٢٣,٦% في نهاية ٢٠١٣.

## صافي المستحق على العملاء:

بلغ صافي المستحق على عملاء المصرف ١٣,٣ مليار درهم في نهاية مارس ٢٠١٤ وذلك بزيادة قدرها ٦,٤% أو ٨٠٣,٣ مليون درهم مقارنة بنهاية ديسمبر ٢٠١٣.

وتعكس هذه الزيادة في صافي المستحق على العملاء الأرتفاع الحذر في نسبة تمويل العملاء والتغيرات التي تم إحداثها في المحفظة التمويلية للمصرف وذلك بما يسمح باستخدام أفضل للسيولة المتاحة مع أخذ المخاطر التي لاتزال سائلة فالاعتبار.

## استثمارات في أوراق مالية :

انخفضت الاستثمارات في الأوراق المالية بمقدار ١١,٧% لتصل إلى مبلغ ١,١ مليار درهم بنهاية مارس ٢٠١٤ مقارنة بمبلغ ١,٢ مليار درهم بنهاية ديسمبر ٢٠١٣



#### ودائع العملاء:

نجح مصرف الشارقة الإسلامي في جذب مقدار أكبر من ودائع العملاء خلال الربع الأول من عام ٢٠١٤، حيث بلغت الودائع ١٢,٣ مليار درهم وهو ما يمثل نمواً بمقدار ٣٥٥,٨ مليون درهم أو ما يعادل ٣% مقارنةً بـ ١١,٩ مليار درهم بنهاية عام ٢٠١٣.

#### المستحق للبنوك:

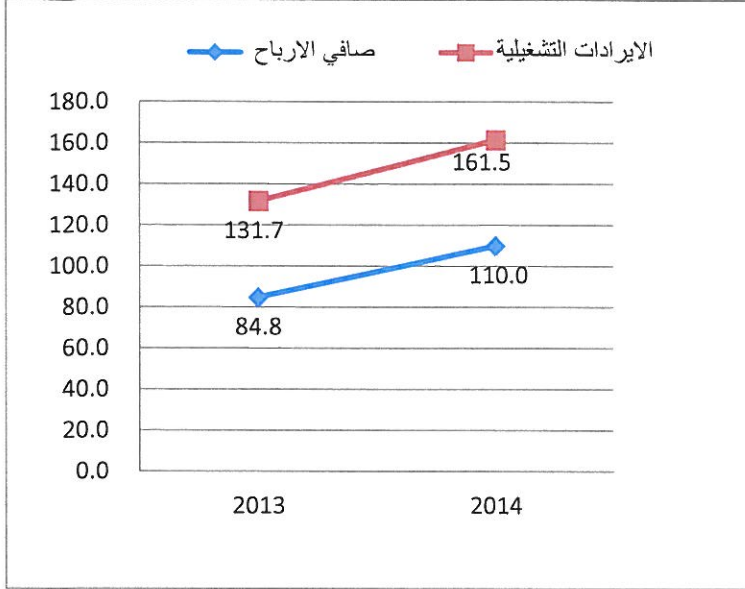
بلغت إجمالي المستحق للبنوك ١,٢ مليار درهم بنهاية مارس ٢٠١٤ بإنخفاض قيمة ١٢٧,٣ مليون درهم أو ٩,٧% مقارنةً بمبلغ ١,٣ مليار درهم نهاية ديسمبر من عام ٢٠١٣.

#### حقوق المساهمين:

يتمتع مصرف الشارقة الإسلامي برأس مال قوي. وقد بلغت حقوق المساهمين في نهاية الربع الأول من العام الحالي ٤,٤ مليار درهم أو ما يعادل ١٩,٩% من إجمالي ميزانية المصرف في نهاية مارس ٢٠١٤. ويسمح هذا الموقف المالي القوي للمصرف بالسعي في تحقيق أهدافه الاستراتيجية والأحتفاظ بنسبة قوية لكفاية رأس المال ( والتي بلغت ٣٠,٠٢% بنهاية مارس ٢٠١٤ ) و كذلك الأحتفاظ بهيكل رأس مال قوي.



## قائمة الدخل :



حقق مصرف الشارقة الإسلامي  
بنهاية الربع الأول من عام ٢٠١٤  
صافي أرباح بلغ ١١٠,٠ مليون  
درهم مقارنة بـ ٨٤,٨ مليون درهم  
في نفس الفترة من عام ٢٠١٣  
بمعدل ارتفاع قدره ٢٩,٧% .  
وبلغ صافي الإيرادات التشغيلية  
١٦١,٥ مليون درهم بنهاية مارس  
٢٠١٤ مقارنة بـ ١٣١,٧ مليون  
درهم في نفس الفترة من عام  
٢٠١٣ مرتفعا بنسبة ٢٢,٧% .

وما يلي بعض النقاط الأخرى الرئيسة لقائمة الدخل:-

إيرادات المراجعة والإجارة بلغت ٢١١,٩ مليون درهم بنهاية مارس من عام ٢٠١٤ مقارنة بـ ١٧٦,٤ مليون درهم في نفس الفترة من عام ٢٠١٣ بارتفاع قدره ٢٠,١% .

كما بلغت الأرباح المدفوعة على الصكوك المصدره ٣١,٦ مليون درهم مقارنة بمبلغ ١٧,٧ مليون درهم في نفس الفترة من عام ٢٠١٣. بارتفاع قدره ١٤,٠ مليون درهم ويرجع ذلك إلى اصدار الصكوك الجديدة بمقدار ٥٠٠ مليون دولار أمريكي في ابريل ٢٠١٣ .

في حين سجلت العمولات المصرفية ومصادر الدخل الأخرى مبلغاً وقدره ٦٨,٠ مليون درهم بنهاية مارس ٢٠١٤ مقارنة بـ ٤٨,٦ مليون درهم في نفس الفترة من عام ٢٠١٣ بارتفاع قدره ١٩,٤ مليون درهم ما يمثل ارتفاعاً بنسبة ٣٩,٩% .

وفيما يخص المصروفات العمومية والإدارية فقد بلغت ١٠٠,٥ مليون درهم بنهاية مارس ٢٠١٤ مقارنة بـ ٨٣,٣ مليون درهم في نفس الفترة من عام ٢٠١٣ بزيادة مقدارها ١٧,٢ مليون درهم أو ما يعادل ٢٠,٦% .

و وصلت الأرباح المخصصة والموزعة على المودعين إلى ٢٩,٥ مليون درهم في نهاية مارس ٢٠١٤ مقارنة بـ ٣٦,٩ مليون درهم في نفس الفترة من عام ٢٠١٣ بأنخفاض قدره ٢٠,١% . وتمثل تلك الأرباح الموزعة حصة المودعين في صافي الأرباح التشغيلية للمصرف بناءً على طريقة وآلية المشاركة في الأرباح بين المساهمين والمودعين والمعتمدة من قبل هيئة الفتوى والرقابة الشرعية بمصرف الشارقة الإسلامي .

وبلغ معدل العائد السنوي على متوسط حقوق المساهمين ٩,٨٦% في الربع الأول من ٢٠١٤ مقارنة بـ ٦,٨٤% بنهاية ديسمبر ٢٠١٣، بينما بلغ معدل العائد السنوي على متوسط إجمالي الموجودات ٢,٠١% بنهاية مارس ٢٠١٤ مقارنة بـ ١,٥٣% بنهاية ديسمبر ٢٠١٣ .

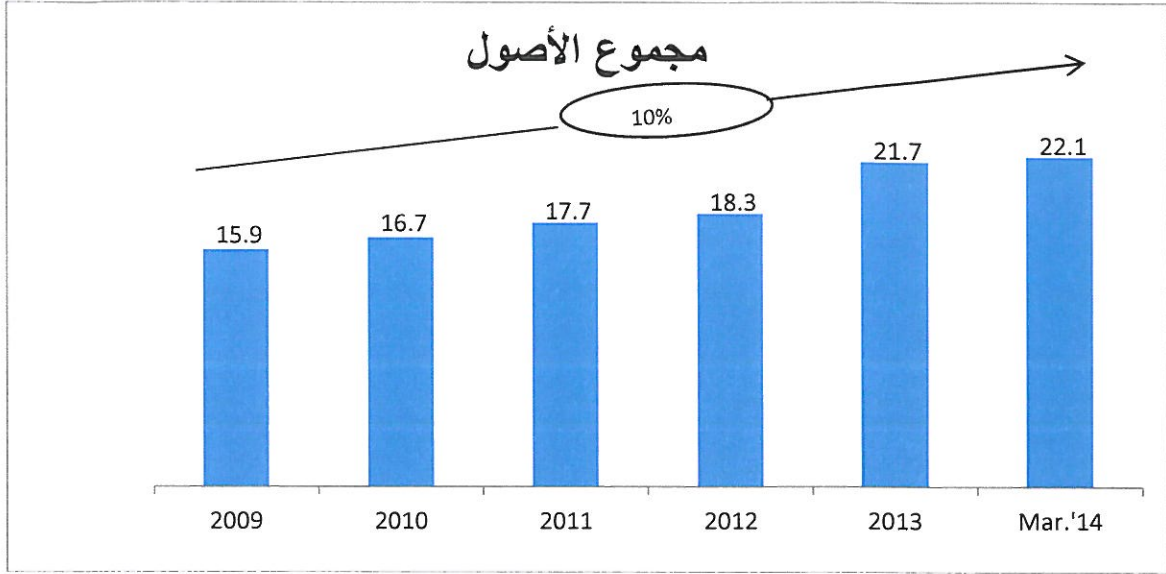
وصل الدخل من الشركات التابعة مبلغ ١٣,٧ مليون درهم بنهاية مارس ٢٠١٤ مقارنة بمبلغ ٧,٦ مليون درهم عن نفس الفترة من عام ٢٠١٣ بزيادة قدرها ٦,١ مليون درهم أو ما يعادل ٨٠% .

ملخص النتائج و المؤشرات المالية للسنوات الماضية ٢٠٠٨-٢٠١٣

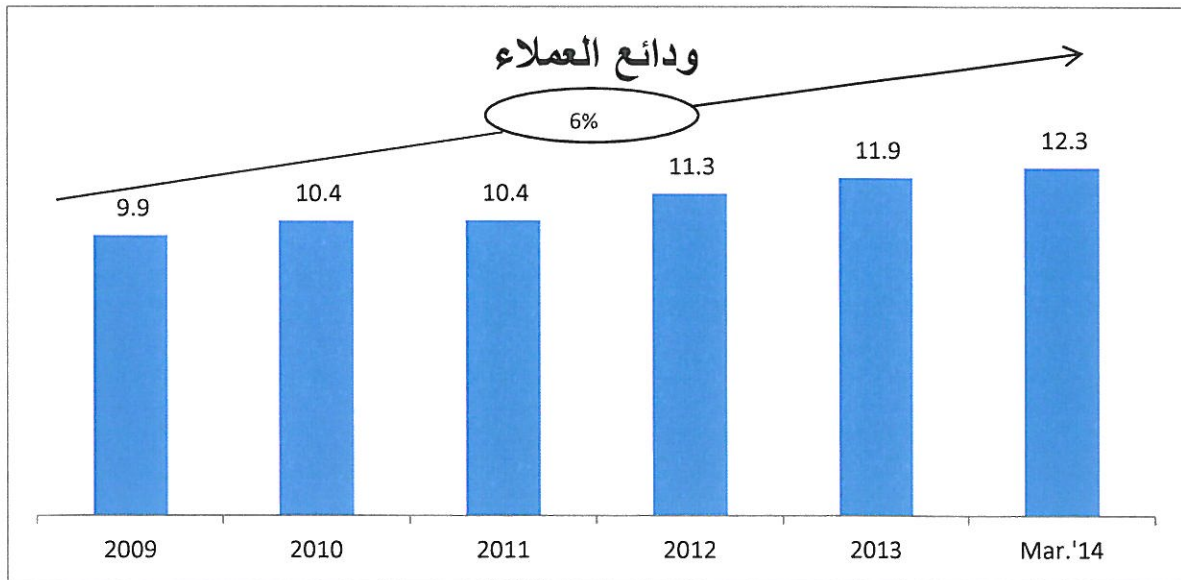
| الربع الأول<br>٢٠١٤ | ٢٠١٣   | ٢٠١٢   | ٢٠١١   | ٢٠١٠   | ٢٠٠٩   | الأرقام بالمليون درهم                          |
|---------------------|--------|--------|--------|--------|--------|--|
| ٢٢,١٢٣              | ٢١,٧٣٢ | ١٨,٣١٦ | ١٧,٧٣٣ | ١٦,٦٦٧ | ١٥,٩٧٥ | إجمالي الأصول                                  |
| ١٣,٣٢٣              | ١٢,٥١٩ | ١٠,٧٤٩ | ١٠,٤٢٧ | ٩,٦٥٤  | ١٠,٠٢١ | صافي التسهيلات                                 |
| ١٢,٢٥٧              | ١١,٩٠١ | ١١,٣٣٥ | ١٠,٣٩٨ | ١٠,٣٧٨ | ٩,٨٦٩  | إجمالي ودائع العملاء                           |
| ٤,٣٩٥               | ٤,٥٣٦  | ٤,٤٤٤  | ٤,٤٠٦  | ٤,٣٤٨  | ٤,٢٦٤  | مجموع حقوق المساهمين                           |
| ٢,٠١                | %١,٥٣  | %١,٥١  | %١,٤٦  | %١,٦٣  | %١,٦٥  | العائد على متوسط الأصول                        |
| ٩,٨٦                | %٦,٨٤  | %٦,١٥  | %٥,٧٤  | %٦,١٩  | %٦,١٧  | العائد على متوسط حقوق المساهمين                |
| %١٩,٨٧              | %٢٠,٨٧ | %٢٤,٢٦ | %٢٤,٨٥ | %٢٦,٠٩ | %٢٦,٦٩ | حقوق المساهمين إلى مجموع الأصول                |
| ٤,٠٣                | ٣,٧٩   | ٣,١٢   | ٣,٠٢   | ٢,٨٣   | ٢,٧٥   | مضاعف حقوق المساهمين إلى مجموع المطلوبات (مرة) |

• تم احتسابها على أساس سنوي.

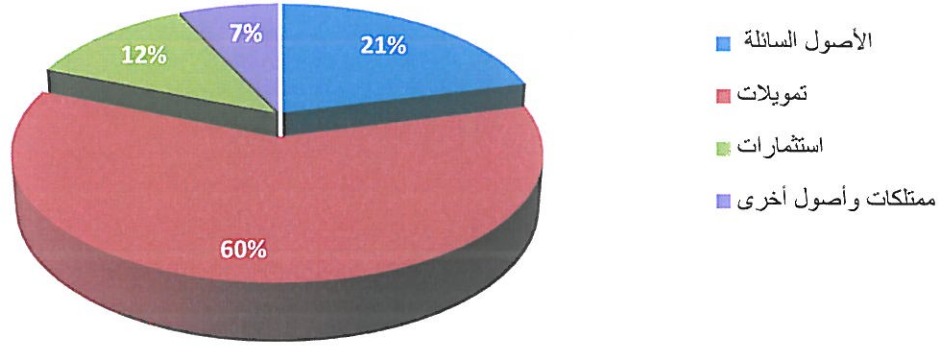
مجموع الأصول مليار درهم



ودائع العملاء مليار درهم



### هيكل الأصول



### هيكل المظلوبات

