

# تقرير الإدارة

## تقرير الربع الثاني ٢٠١٤

## البيانات المالية

حقق مصرف الشارقة الإسلامي صافي أرباح بلغ ٢٠٢,١ مليون درهم كما بلغ أجمالي الأصول ٢٣,٤ مليار درهم في نهاية يونيو ٢٠١٤. فقد أتبع المصرف وبنجاح استراتيجية متميزة لتحقيق النمو المستقر في مستوى الربحية والميزانية وهو ما تعكسه الأرقام التالية.



## الميزانية العمومية

حققت الميزانية العمومية لمصرف الشارقة الإسلامي نمواً قدره ٧,٧% لتصل إلى ٢٣,٤ مليار درهم في نهاية يونيو ٢٠١٤ مقارنة بـ ٢١,٧ مليار درهم بنهاية ديسمبر ٢٠١٣.

أشتملت التغيرات الرئيسية من ناحية الأصول في الميزانية على الآتي :

## الأصول السائلة :

بلغت ٤,٣ مليار درهم أو ما يعادل ١٨,٤% من ميزانية المصرف بنهاية يونيو ٢٠١٤ مقارنة بـ ٥,١ مليار درهم ما يعادل ٢٣,٦% في نهاية ٢٠١٣.

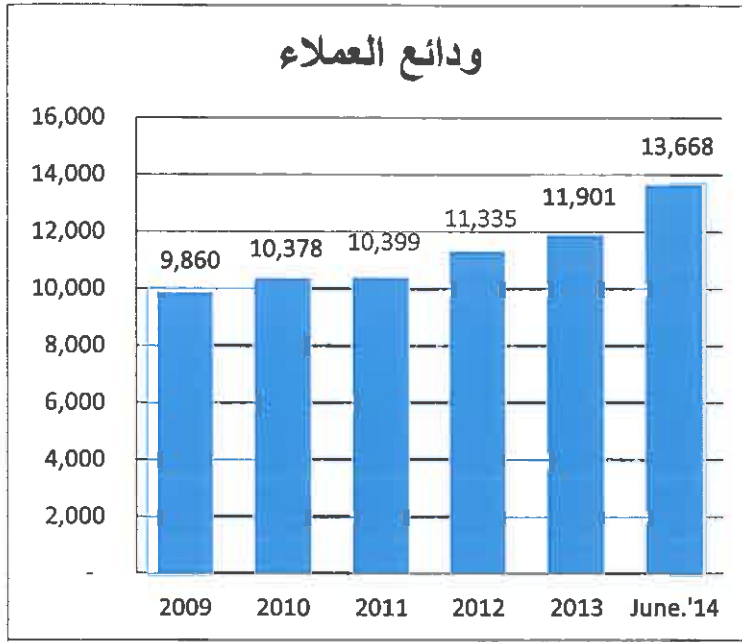
## صافي المستحق على العملاء:

بلغ صافي المستحق على عملاء المصرف ١٤,٥ مليار درهم في نهاية يونيو ٢٠١٤ وذلك بزيادة قدرها ١٥,٧% أو ٢,٠ مليار درهم مقارنة بنهاية ديسمبر ٢٠١٣.

وتعكس هذه الزيادة في صافي المستحق على العملاء الأرتفاع الحذر في نسبة تمويل العملاء والتغيرات التي تم إحداثها في المحفظة التمويلية للمصرف وذلك بما يسمح بإستخدام أفضل للسيولة المتاحة مع أخذ المخاطر التي لاتزال سائلة فالأعتبار.

## استثمارات في أوراق مالية :

ارتفعت الاستثمارات في الأوراق المالية بمقدار ١٦,٥% لتصل إلى مبلغ ١,٤ مليار درهم بنهاية يونيو ٢٠١٤ مقارنة بمبلغ ١,٢ مليار درهم بنهاية ديسمبر ٢٠١٣



### ودائع العملاء:

نجح مصرف الشارقة الإسلامي في جذب مقدار أكبر من ودائع العملاء خلال الربع الثاني من عام ٢٠١٤، حيث بلغت الودائع ١٣,٧ مليار درهم وهو ما يمثل نمواً بمقدار ١,٨ مليار درهم أو ما يعادل ١٤,٨% مقارنة بـ ١١,٩ مليار درهم بنهاية عام ٢٠١٣.

### المستحق للبنوك:

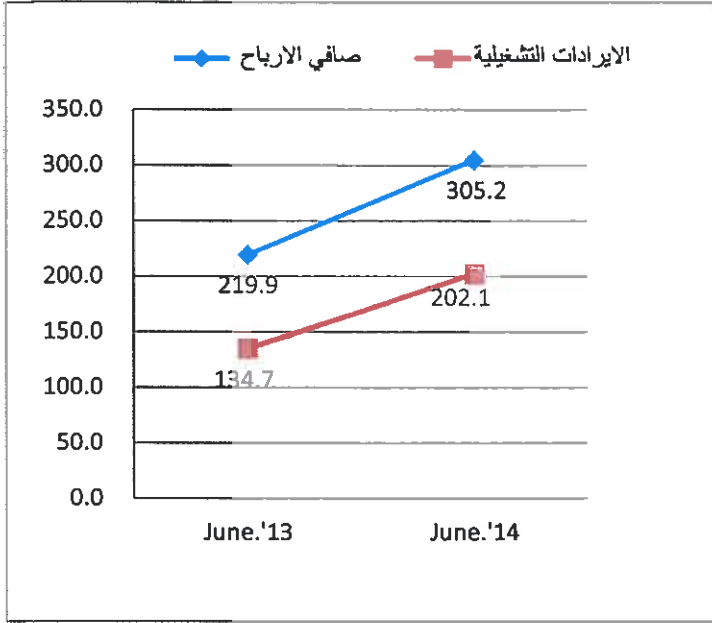
بلغت إجمالي المستحق للبنوك ١,٠ مليار درهم بنهاية يونيو ٢٠١٤ بإنخفاض قيمة ٣٠٦,٧ مليون درهم أو ٢٣,٥% مقارنة بمبلغ ١,٣ مليار درهم نهاية ديسمبر من عام ٢٠١٣.

### حقوق المساهمين :

يتمتع مصرف الشارقة الإسلامي برأس مال قوي. وقد بلغت حقوق المساهمين في نهاية الربع الثاني من العام الحالي ٤,٥ مليار درهم أو ما يعادل ١٩,٢% من إجمالي ميزانية المصرف في نهاية يونيو ٢٠١٤. ويسمح هذا الموقف المالي القوي للمصرف بالسعي في تحقيق أهدافه الاستراتيجية والأحتفاظ بنسبة قوية لكفاية رأس المال ( والتي بلغت ٢٦,٩٨% بنهاية يونيو ٢٠١٤ ) و كذلك الأحتفاظ بهيكل رأس مال قوي.



## قائمة الدخل:



حقق مصرف الشارقة الإسلامي بنهاية الربع الثاني من عام ٢٠١٤ صافي أرباح بلغ ٢٠٢,١ مليون درهم مقارنة بـ ١٣٤,٧ مليون درهم في نفس الفترة من عام ٢٠١٣ بمعدل ارتفاع قدره ٥٠%. وبلغ صافي الإيرادات التشغيلية ٣٠٥,٢ مليون درهم بنهاية يونيو ٢٠١٤ مقارنة بـ ٢١٩,٩ مليون درهم في نفس الفترة من عام ٢٠١٣ مرتفعا بنسبة ٣٨,٨%.

وما يلي بعض النقاط الأخرى الرئيسة لقائمة الدخل:-

إيرادات المرابحة والإجارة بلغت ٤١٣,٢ مليون درهم بنهاية يونيو من عام ٢٠١٤ مقارنة بـ ٣٤٥,٤ مليون درهم في نفس الفترة من عام ٢٠١٣ بارتفاع ٦٧,٨ مليون درهم وبمعدل قدره ١٩,٦%.

كما بلغت الأرباح المدفوعة على الصكوك المصدره ٦٣,٣ مليون درهم مقارنة بمبلغ ٤٧,٢ مليون درهم في نفس الفترة من عام ٢٠١٣. بارتفاع قدره ١٦,١ مليون درهم ويرجع ذلك إلى إصدار الصكوك الجديدة بمقدار ٥٠٠ مليون دولار أمريكي في ابريل ٢٠١٣.

في حين سجلت العمولات المصرفية ومصادر الدخل الأخرى مبلغاً وقدره ١٣١,٢ مليون درهم بنهاية يونيو ٢٠١٤ مقارنة بـ ٧٩,٤ مليون درهم في نفس الفترة من عام ٢٠١٣ بارتفاع قدرة ٥١,٧ مليون درهم ما يمثل ارتفاعاً بنسبة ٦٥,١%.

وصل الدخل من الشركات التابعة مبلغ ٢٥,٠ مليون درهم بنهاية يونيو ٢٠١٤ مقارنة بمبلغ ١٣,١ مليون درهم عن نفس الفترة من عام ٢٠١٣ بزيادة قدرها ١١,٩ مليون درهم أو ما يعادل ٩١,٠%.

وفيما يخص المصروفات العمومية والإدارية فقد بلغت ٢٠٠,٨ مليون درهم بنهاية يونيو ٢٠١٤ مقارنة بـ ١٧٠,٨ مليون درهم في نفس الفترة من عام ٢٠١٣ بزيادة مقدارها ٣٠,٠ مليون درهم أو ما يعادل ١٧,٦%.

و وصلت الأرباح المخصصة والموزعة على المودعين إلى ٥٧,٢ مليون درهم في نهاية يونيو ٢٠١٤ مقارنة بـ ٦٦,٥ مليون درهم في نفس الفترة من عام ٢٠١٣ بأنخفاض قدره ١٤,١%. وتمثل تلك الأرباح الموزعة حصة المودعين في صافي الأرباح التشغيلية للمصرف بناءً على طريقة وآلية المشاركة في الأرباح بين المساهمين والمودعين والمعتمدة من قبل هيئة الفتوى والرقابة الشرعية بمصرف الشارقة الإسلامي.

وبلغ معدل العائد السنوي على متوسط حقوق المساهمين ٨,٩٦% في الربع الثاني من ٢٠١٤ مقارنة بـ ٦,٨٤% بنهاية ديسمبر ٢٠١٣، بينما بلغ معدل العائد السنوي على متوسط إجمالي الموجودات ١,٧٩% بنهاية يونيو ٢٠١٤ مقارنة بـ ١,٥٣% بنهاية ديسمبر ٢٠١٣.

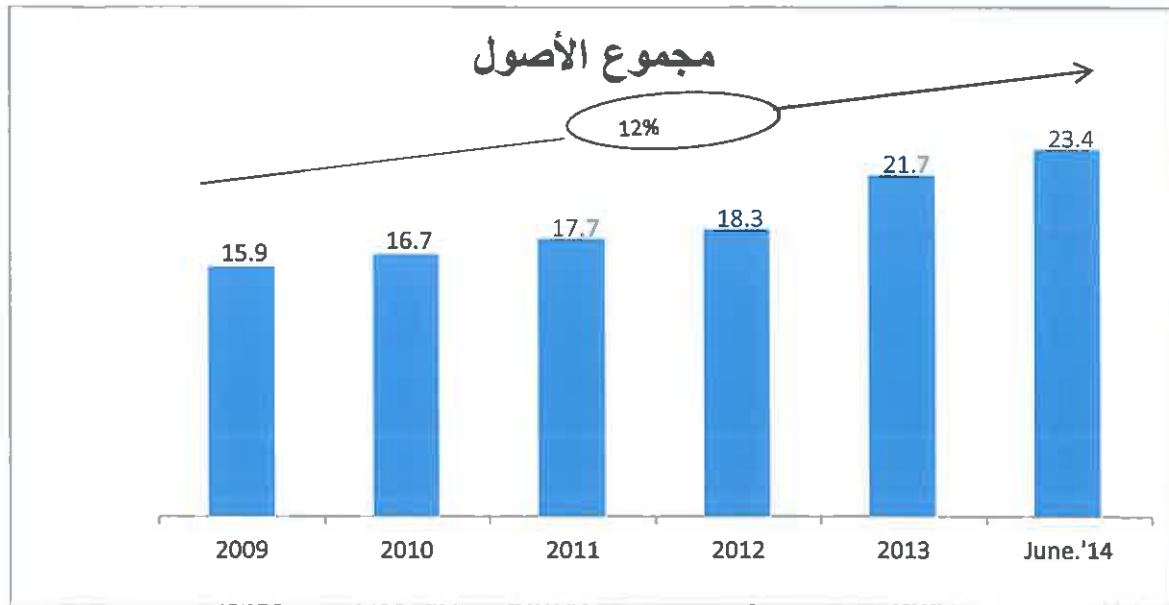


ملخص النتائج و المؤشرات المالية للسنوات الماضية ٢٠٠٩-٢٠١٤

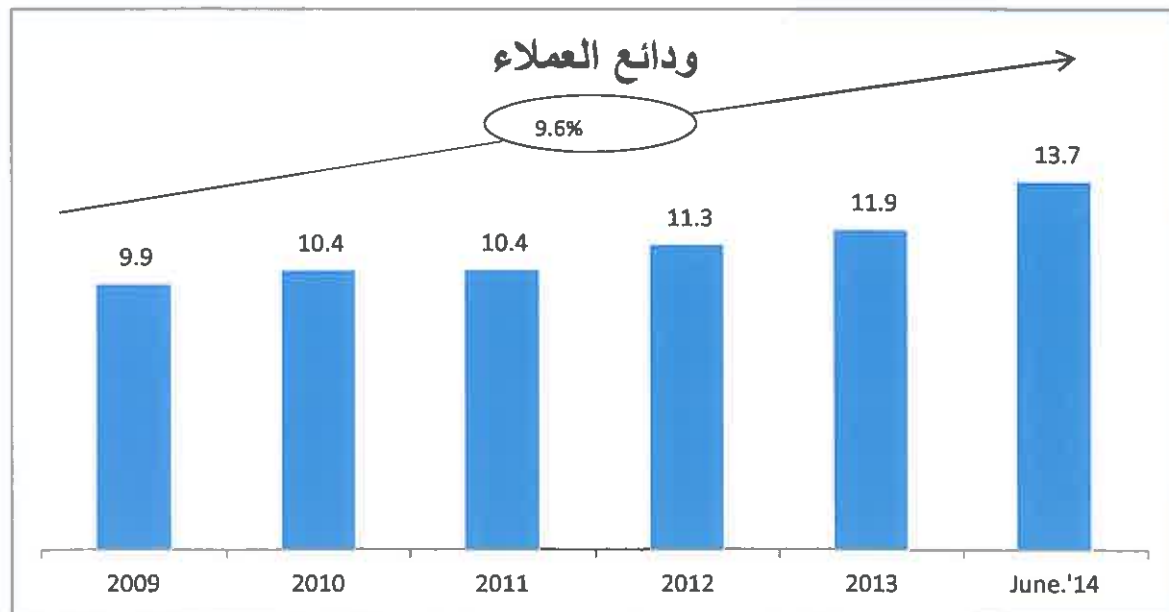
الربع الثاني ٢٠١٤	٢٠١٣	٢٠١٢	٢٠١١	٢٠١٠	٢٠٠٩	
						الأرقام بالمليون درهم
٢٣,٤٠٧	٢١,٧٣٢	١٨,٣١٦	١٧,٧٣٣	١٦,٦٦٧	١٥,٩٧٥	إجمالي الأصول
١٤,٤٨٩	١٢,٥١٩	١٠,٧٤٩	١٠,٤٢٧	٩,٦٥٤	١٠,٠٢١	صافي التسهيلات
١٣,٦٦٨	١١,٩٠١	١١,٣٣٥	١٠,٣٩٨	١٠,٣٧٨	٩,٨٦٩	إجمالي ودائع العملاء
٤,٤٨٧	٤,٥٣٦	٤,٤٤٤	٤,٤٠٦	٤,٣٤٨	٤,٢٦٤	مجموع حقوق المساهمين
١,٧٩	%١,٥٣	%١,٥١	%١,٤٦	%١,٦٣	%١,٦٥	العائد على متوسط الأصول
٨,٩٦	%٦,٨٤	%٦,١٥	%٥,٧٤	%٦,١٩	%٦,١٧	العائد على متوسط حقوق المساهمين
%١٩,١٧	%٢٠,٨٧	%٢٤,٢٦	%٢٤,٨٥	%٢٦,٠٩	%٢٦,٦٩	حقوق المساهمين إلى مجموع الأصول
٤,٢٢	٣,٧٩	٣,١٢	٣,٠٢	٢,٨٣	٢,٧٥	مضاعف حقوق المساهمين إلى مجموع المطلوبات (مرة)

• تم احتسابها على أساس سنوي.

مجموع الأصول مليار درهم

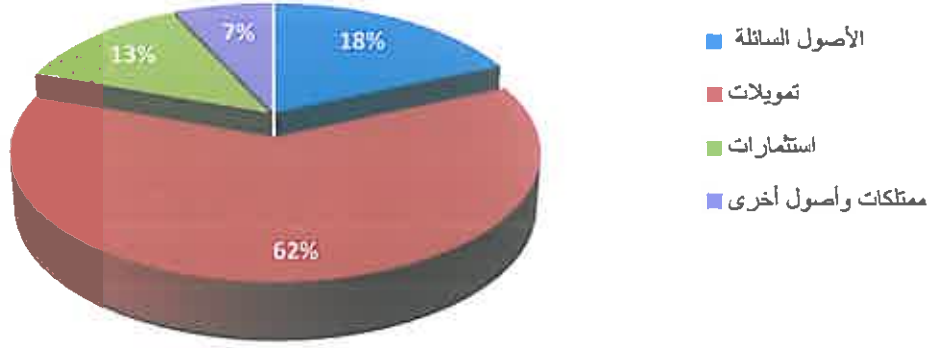


ودائع العملاء مليار درهم



٥

### هيكل الأصول



### هيكل المظلوبات

