



مصرف الشارقة الإسلامي
Sharjah Islamic Bank

تقرير الإدارة

تقرير الربع الثالث ٢٠١٤

البيانات المالية

حقق مصرف الشارقة الإسلامي صافي أرباح بلغ ٢٩٥,٠ مليون درهم كما بلغ إجمالي الأصول ٢٤,٤ مليار درهم درهم في نهاية سبتمبر ٢٠١٤ . فقد أتبع المصرف وبنجاح استراتيجية متميزة لتحقيق النمو المستقر في مستوى الربحية والميزانية وهو ما تعكسه الأرقام التالية.



الميزانية العمومية

حققت الميزانية العمومية لمصرف الشارقة الإسلامي نمواً قدره ١٢,٤% لتصل إلى ٢٤,٤ مليار درهم في نهاية سبتمبر ٢٠١٤ مقارنة بـ ٢١,٧ مليار درهم بنهاية ديسمبر ٢٠١٣.

أشتملت التغييرات الرئيسة من ناحية الأصول في الميزانية على الآتي :
الأصول السائلة :

بلغت ٥,٧ مليار درهم أو ما يعادل ٢٣,٤% من ميزانية المصرف بنهاية سبتمبر ٢٠١٤ مقارنة بـ ٥,١ مليار درهم ما يعادل ٢٣,٦% في نهاية ٢٠١٣.

صافي المستحق على العملاء:

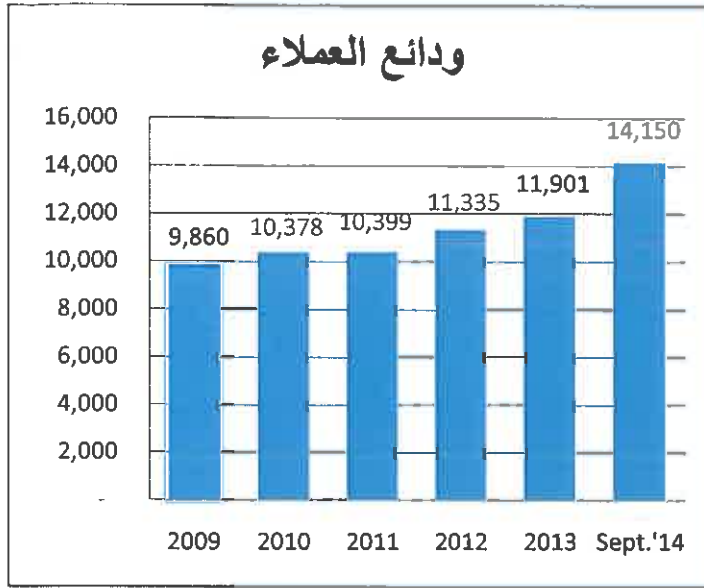
بلغ صافي المستحق على عملاء المصرف ١٣,٩ مليار درهم في نهاية سبتمبر ٢٠١٤ وذلك بزيادة قدرها ١١,٣% أو ١,٤ مليار درهم مقارنة بنهاية ديسمبر ٢٠١٣.

وتعكس هذه الزيادة في صافي المستحق على العملاء الأرتفاع الحذر في نسبة تمويل العملاء والتغييرات التي تم إحداثها في المحفظة التمويلية للمصرف وذلك بما يسمح بإستخدام أفضل للسيولة المتاحة مع أخذ المخاطر التي لاتزال سائلة فالأعتبار.

استثمارات في أوراق مالية :

ارتفعت الاستثمارات في الأوراق المالية بمقدار ١٧,٣% لتصل إلى مبلغ ١,٥ مليار درهم بنهاية سبتمبر ٢٠١٤ مقارنة بمبلغ ١,٢ مليار درهم بنهاية ديسمبر ٢٠١٣.





ودائع العملاء:

نجح مصرف الشارقة الإسلامي في جذب مقدار أكبر من ودائع العملاء خلال الربع الثالث من عام ٢٠١٤، حيث بلغت الودائع ١٤,٢ مليار درهم وهو ما يمثل نمواً بمقدار ٢,٢ مليار درهم أو ما يعادل ١٨,٩% مقارنة بـ ١١,٩ مليار درهم بنهاية عام ٢٠١٣.

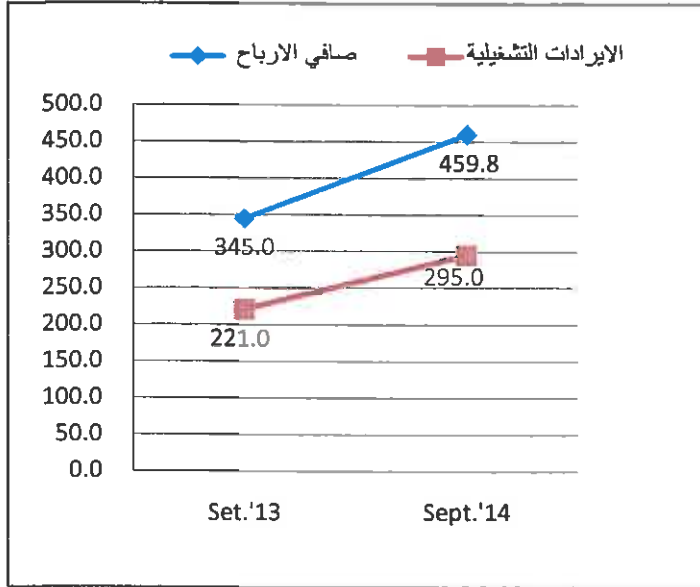
المستحق للبنوك:

بلغت إجمالي المستحق للبنوك ١,٤ مليار درهم بنهاية سبتمبر ٢٠١٤ بارتفاع قيمة ١٢٦,٣ مليون درهم أو ٩,٧% مقارنة بمبلغ ١,٣ مليار درهم نهاية ديسمبر من عام ٢٠١٣.

حقوق المساهمين :

يتمتع مصرف الشارقة الإسلامي برأس مال قوي، وقد بلغت حقوق المساهمين في نهاية الربع الثالث من العام الحالي ٤,٦ مليار درهم أو ما يعادل ١٨,٦% من إجمالي ميزانية المصرف في نهاية سبتمبر ٢٠١٤. ويسمح هذا الموقف المالي القوي للمصرف بالسعي في تحقيق أهدافه الاستراتيجية والأحتفاظ بنسبة قوية لكفاية رأس المال (والتي بلغت ٢٥,٣% بنهاية سبتمبر ٢٠١٤) و كذلك الأحتفاظ بهيكل رأس مال قوي.

قائمة الدخل :



حقق مصرف الشارقة الإسلامي بنهاية الربع الثالث من عام ٢٠١٤ صافي أرباح بلغ ٢٩٥,٠ مليون درهم مقارنة بـ ٢٢١,٠ مليون درهم في نفس الفترة من عام ٢٠١٣ بمعدل ارتفاع قدره ٣٣,٥%.

ويبلغ صافي الإيرادات التشغيلية ٤٥٩,٨ مليون درهم بنهاية سبتمبر ٢٠١٤ مقارنة بـ ٣٤٥,٠ مليون درهم في نفس الفترة من عام ٢٠١٣ مرتفعا بنسبة ٣٣,٣%.

وما يلي بعض النقاط الأخرى الرئيسة لقائمة الدخل:-

إيرادات المرابحة والإجارة بلغت ٦٢٣,٧ مليون درهم بنهاية سبتمبر من عام ٢٠١٤ مقارنة بـ ٥٢٤,٧ مليون درهم في نفس الفترة من عام ٢٠١٣ بارتفاع ٩٩,٠ مليون درهم وبمعدل قدره ١٨,٩%.

كما بلغت الأرباح المدفوعة على الصكوك المصدرة ٩٥,٠ مليون درهم مقارنة بمبلغ ٧٨,٨ مليون درهم في نفس الفترة من عام ٢٠١٣، بارتفاع قدره ١٦,١ مليون درهم ويرجع ذلك إلى إصدار الصكوك الجديدة بمقدار ٥٠٠ مليون دولار أمريكي في ابريل ٢٠١٣.

في حين سجلت العملات المصرفية ومصادر الدخل الأخرى مبلغاً وقدره ١٩٩,٢ مليون درهم بنهاية سبتمبر ٢٠١٤ مقارنة بـ ١٤٨,٦ مليون درهم في نفس الفترة من عام ٢٠١٣ بارتفاع قدره ٥٠,٦ مليون درهم ما يمثل ارتفاعاً بنسبة ٣٤,١%.

وصل الدخل من الشركات التابعة مبلغ ٣٣,٧ مليون درهم بنهاية سبتمبر ٢٠١٤ مقارنة بمبلغ ٢٠,٠ مليون درهم عن نفس الفترة من عام ٢٠١٣ بزيادة قدرها ١٣,٩ مليون درهم أو ما يعادل ٦٩,٨%.

وفيما يخص المصروفات العمومية والإدارية فقد بلغت ٢٠١,٩ مليون درهم بنهاية سبتمبر ٢٠١٤ مقارنة بـ ٢٦٩,٣ مليون درهم في نفس الفترة من عام ٢٠١٣ بزيادة مقدارها ٣٢,٥ مليون درهم أو ما يعادل ١٢,١%.

و وصلت الأرباح المخصصة والموزعة على المودعين إلى ٨٨,٤ مليون درهم في نهاية سبتمبر ٢٠١٤ مقارنة بـ ٩٦,٧ مليون درهم في نفس الفترة من عام ٢٠١٣ بأنخفاض قدره ٨,٥%، وتمثل تلك الأرباح الموزعة حصة المودعين في صافي الأرباح التشغيلية للمصرف بناءً على طريقة وآلية المشاركة في الأرباح بين المساهمين والمودعين والمعتمدة من قبل هيئة الفتوى والرقابة الشرعية بمصرف الشارقة الإسلامي.

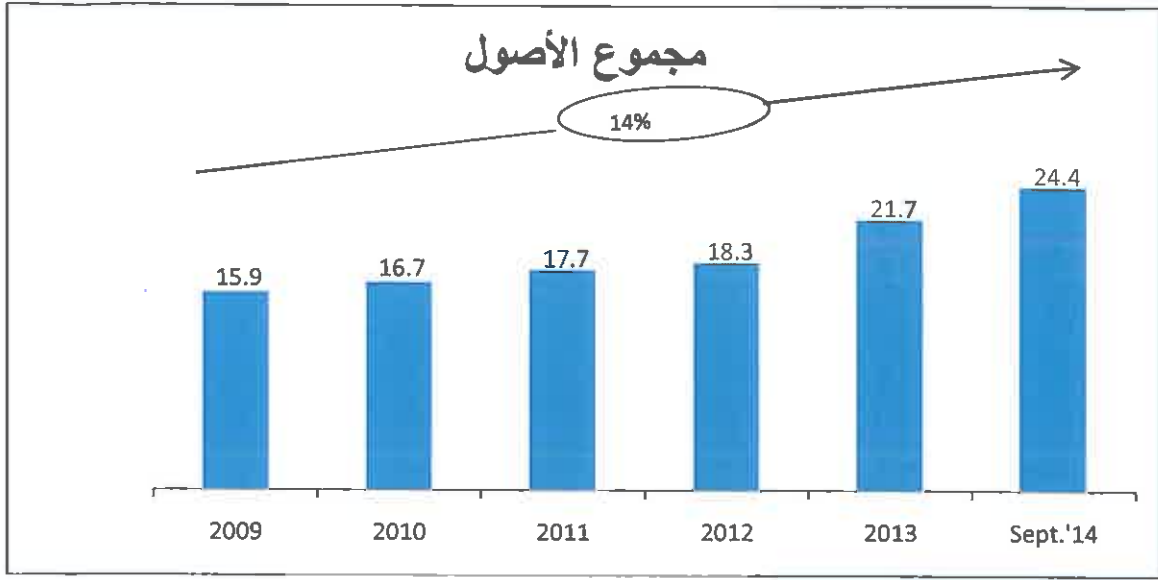
ويبلغ معدل العائد السنوي على متوسط حقوق المساهمين ٨,٦٦% في الربع الثالث من ٢٠١٤ مقارنة بـ ٦,٨٤% بنهاية ديسمبر ٢٠١٣، بينما بلغ معدل العائد السنوي على متوسط إجمالي الموجودات ١,٧% بنهاية سبتمبر ٢٠١٤ مقارنة بـ ١,٥٣% بنهاية ديسمبر ٢٠١٣.

ملخص النتائج و المؤشرات المالية للسنوات الماضية ٢٠٠٩-٢٠١٤

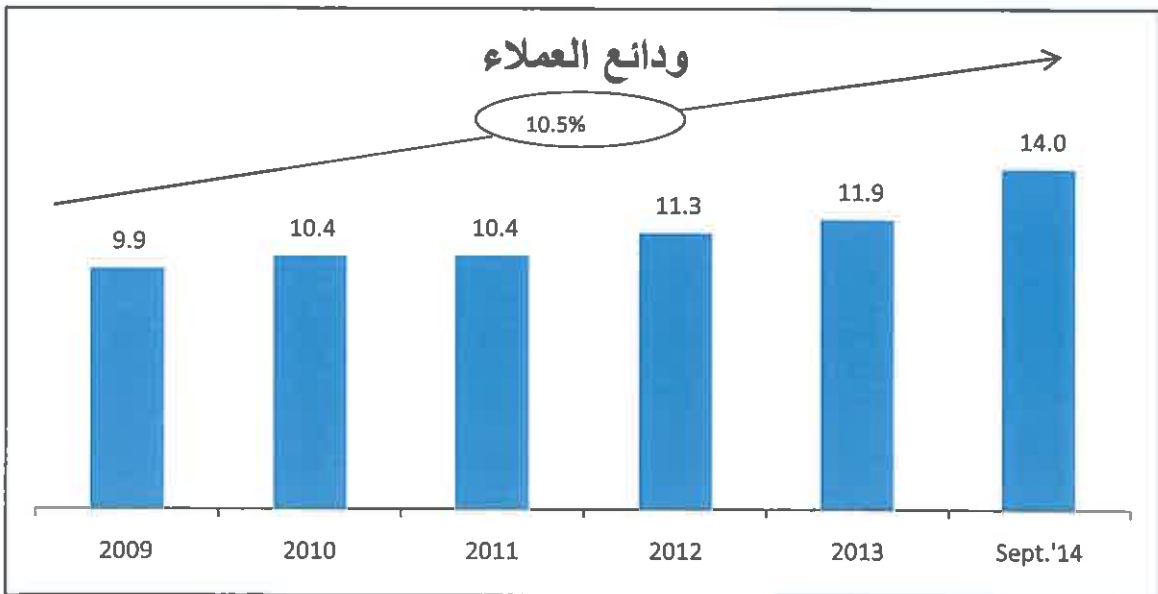
الربع الثالث ٢٠١٤	٢٠١٣	٢٠١٢	٢٠١١	٢٠١٠	٢٠٠٩	
						الأرقام بالمليون درهم
٢٤,٤٢٥	٢١,٧٣٢	١٨,٣١٦	١٧,٧٣٣	١٦,٦٦٧	١٥,٩٧٥	إجمالي الأصول
١٣,٩٤٠	١٢,٥١٩	١٠,٧٤٩	١٠,٤٢٧	٩,٦٥٤	١٠,٠٢١	صافي التسهيلات
١٤,١٥٠	١١,٩٠١	١١,٣٣٥	١٠,٣٩٨	١٠,٣٧٨	٩,٨٦٩	إجمالي ودائع العملاء
٤,٥٥١	٤,٥٣٦	٤,٤٤٤	٤,٤٠٦	٤,٣٤٨	٤,٢٦٤	مجموع حقوق المساهمين
%١,٧	%١,٥٣	%١,٥١	%١,٤٦	%١,٦٣	%١,٦٥	العائد على متوسط الأصول
%٨,٦٦	%٦,٨٤	%٦,١٥	%٥,٧٤	%٦,١٩	%٦,١٧	العائد على متوسط حقوق المساهمين
%١٨,٦٣	٢٠,٨٧ %	%٢٤,٢٦	%٢٤,٨٥	%٢٦,٠٩	٢٦,٦٩ %	حقوق المساهمين إلى مجموع الأصول
٤,٣٧	٣,٧٩	٣,١٢	٣,٠٢	٢,٨٣	٢,٧٥	مضاعف حقوق المساهمين إلى مجموع المطلوبات (مرة)

• تم احتسابها على أساس سنوي.

مجموع الأصول مليار درهم

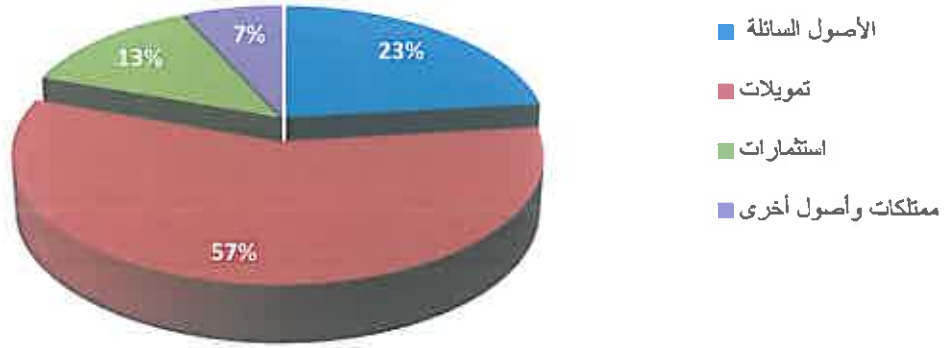


ودائع العملاء مليار درهم



هيكل الأصول و المطلوبات

هيكل الأصول



هيكل المطلوبات

