

تقرير الإدارة

تقرير الربع الأول ٢٠١٦

البيانات المالية

حقق مصرف الشارقة الإسلامي صافي أرباح بلغ ١٣١,٤ مليون درهم عن الربع الأول من عام ٢٠١٦ كما بلغ إجمالي الأصول ٣٠,٢ مليار درهم في نهاية الربع الأول ٢٠١٦ . فقد أتبع المصرف وبنجاح استراتيجية متميزة لتحقيق النمو المستقر في مستوى الربحية والميزانية وهو ما تعكسه الأرقام التالية.



الميزانية العمومية

حققت الميزانية العمومية لمصرف الشارقة الإسلامي نمواً قدره ١,٠% لتصل إلى ٣٠,٢ مليار درهم في نهاية الربع الأول ٢٠١٦ مقارنة بـ ٢٩,٩ مليار درهم بنهاية ديسمبر ٢٠١٥.

أشتملت التغيرات الرئيسة في الميزانية على الآتي :
الأصول السائلة :

بلغت ٦,٧ مليار درهم أو ما يعادل ٢٢,٣% من ميزانية المصرف بنهاية الربع الأول ٢٠١٦ مقارنة بـ ٦,٩ مليار درهم ما يعادل ٢٣,١% في نهاية ٢٠١٥.

صافي المستحق على العملاء:

بلغ صافي المستحق على عملاء المصرف ١٦,٦ مليار درهم في نهاية الربع الأول ٢٠١٦ وذلك بزيادة قدرها ١,٤% أو ٢٢٤,١ مليون درهم مقارنة بنهاية ديسمبر ٢٠١٥.

وتعكس هذه الزيادة في صافي المستحق على العملاء الأرتفاع الحذر في تمويلات العملاء والتغيرات التي تم إحداثها في المحفظة التمويلية للمصرف وذلك بما يسمح باستخدام أفضل للسيولة المتاحة مع أخذ المخاطر التي لاتزال سائدة في الإعتبار.

استثمارات في أوراق مالية :

ارتفعت الاستثمارات في الأوراق المالية بمقدار ١٨,٩% لتصل إلى مبلغ ٢,٨ مليار درهم بنهاية الربع الأول ٢٠١٦ مقارنة بمبلغ ٢,٤ مليار درهم بنهاية ديسمبر ٢٠١٥.



ودائع العملاء:

نجح مصرف الشارقة الإسلامي في جذب مقدار أكبر من ودائع العملاء خلال الربع الأول من عام ٢٠١٦، حيث بلغت الودائع ١٧,١ مليار درهم وهو ما يمثل نمواً بمقدار ١٦١,٠ مليون درهم أو ما يعادل ١,٠% مقارنة بـ ١٧,٠ مليار درهم بنهاية عام ٢٠١٥.

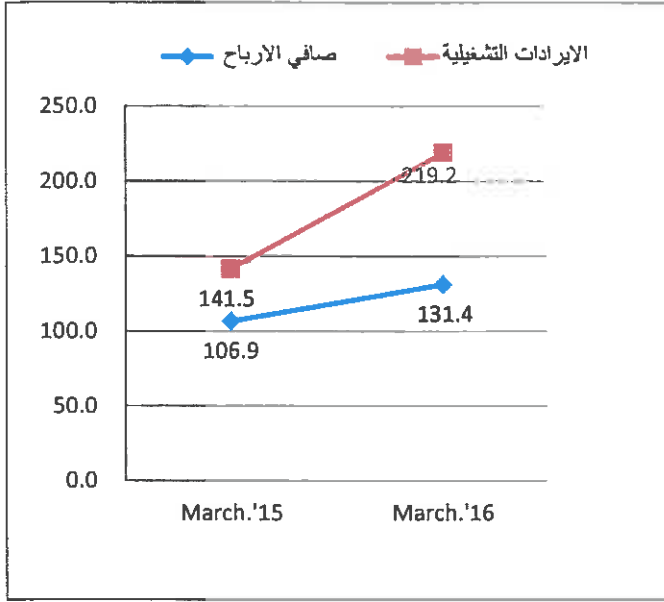
المستحق للبنوك:

بلغت إجمالي المستحق للبنوك ٢,٢ مليار درهم بنهاية الربع الأول ٢٠١٦ بارتفاع قيمة ١٩٨,٨ مليون درهم أو ٩,٧% مقارنة بمبلغ ٢,٠ مليار درهم نهاية ديسمبر من عام ٢٠١٥.

حقوق المساهمين :

يتمتع مصرف الشارقة الإسلامي برأس مال قوي. وقد بلغت حقوق المساهمين في نهاية الربع الأول من العام الحالي ٤,٦ مليار درهم أو ما يعادل ١٥,٣% من إجمالي ميزانية المصرف في نهاية الربع الأول ٢٠١٦. ويسمح هذا الموقف المالي القوي للمصرف بالسعي في تحقيق أهدافه الاستراتيجية والأحتفاظ بنسبة قوية لكفاية رأس المال (والتي بلغت ٢٠,٦% بنهاية الربع الأول ٢٠١٦) و كذلك الأحتفاظ بهيكل رأس مال قوي.

قائمة الدخل :



حقق مصرف الشارقة الإسلامي بنهاية الربع الأول من عام ٢٠١٦ صافي أرباح بلغ ١٣١,٤ مليون درهم مقارنة بـ ١٠٦,٩ مليون درهم في نفس الفترة من عام ٢٠١٥ بمعدل بارتفاع قدره ٢٢,٩% .
وبلغ صافي الإيرادات التشغيلية ٢١٩,٢ مليون درهم بنهاية الربع الأول ٢٠١٦ مقارنة بـ ١٤١,٥ مليون درهم في نفس الفترة من عام ٢٠١٥ بارتفاع بنسبة ٥٥,٠% .

وما يلي بعض النقاط الأخرى الرئيسية لقائمة الدخل:-

إيرادات المربحة والإجارة بلغت ٢١٢,٧ مليون درهم بنهاية الربع الأول من عام ٢٠١٦ مقارنة بـ ١٩٦,٨ مليون درهم في نفس الفترة من عام ٢٠١٥ بارتفاع ١٥,٩ مليون درهم وبمعدل قدره ٨,١% .

كما بلغت الأرباح المدفوعة على الصكوك المصدرة ٤٥,٠ مليون درهم مقارنة بمبلغ ٣٣,٧ مليون درهم في نفس الفترة من عام ٢٠١٥ . بارتفاع قدره ١١,٣ مليون درهم ويرجع ذلك إلى إصدار الصكوك الجديدة بمقدار ٥٠٠ مليون دولار أمريكي في مارس ٢٠١٥ .

في حين سجلت العمليات المصرفية ومصادر الدخل الأخرى مبلغاً وقدره ١٥٤,٧ مليون درهم بنهاية الربع الأول ٢٠١٦ والتي تشمل مبلغ ٧٢ مليون درهم ارباح بيع عقارات محتفظ بها لغرض البيع مقارنة بـ ٧٦,٤ مليون درهم في نفس الفترة من عام ٢٠١٥ بارتفاع قدره ٧٨,٤ مليون درهم ما يمثل ارتفاعاً بنسبة ١٠٢,٦% .

وصل الدخل من الشركات التابعة مبلغ ٩,٥ مليون درهم بنهاية الربع الأول ٢٠١٦ مقارنة بمبلغ ٩,٣ مليون درهم عن نفس الفترة من عام ٢٠١٥ بارتفاع وقدره ٢٠٠ ألف درهم أو ما يعادل ٢,١% .

وفيما يخص المصروفات العمومية والإدارية فقد بلغت ١١٢,٨ مليون درهم بنهاية الربع الأول ٢٠١٦ مقارنة بـ ١٠٧,٤ مليون درهم في نفس الفترة من عام ٢٠١٥ بزيادة مقدارها ٥,٥ مليون درهم أو ما يعادل ٥,١% .

المخصصات- صافية من الاستردادات بلغت ٤٣,٨ مليون درهم بنهاية الربع الأول ٢٠١٦ مقارنة بـ ٤,٢ مليون درهم عن العام السابق بارتفاع وقدره ٣٩,٦ مليون درهم بنسبة ٩٣٨,١% .

و وصلت الأرباح المخصصة والموزعة على المودعين إلى ٤٤,٠ مليون درهم في نهاية الربع الأول ٢٠١٦ مقارنة بـ ٣٠,٤ مليون درهم في نفس الفترة من عام ٢٠١٥ بارتفاع قدره ٤٥,٠%. وتمثل تلك الأرباح الموزعة حصة المودعين في صافي الأرباح التشغيلية للمصرف بناءً على طريقة وآلية المشاركة في الأرباح بين المساهمين والمودعين والمعتمدة من قبل هيئة الفتوى والرقابة الشرعية بمصرف الشارقة الإسلامي.

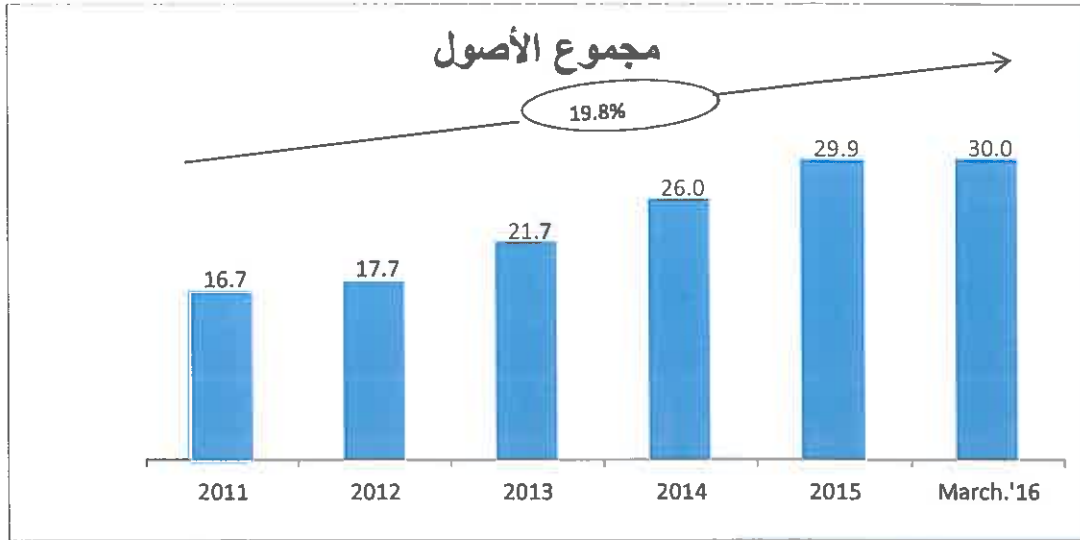
وبلغ معدل العائد السنوي على متوسط حقوق المساهمين ١١,٢٩% في الربع الأول من ٢٠١٦ مقارنة بـ ٨,٨٢% بنهاية ديسمبر ٢٠١٥، بينما بلغ معدل العائد السنوي على متوسط إجمالي الموجودات ١,٧٥% بنهاية الربع الأول ٢٠١٦ مقارنة بـ ١,٤٧% بنهاية ديسمبر ٢٠١٥.

ملخص النتائج و المؤشرات المالية

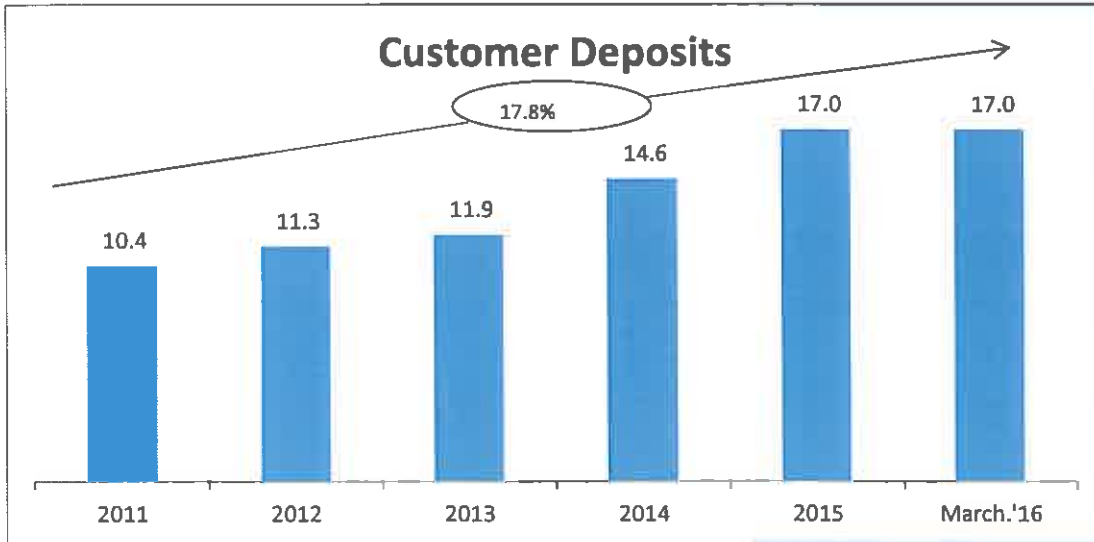
الربع الأول	٢٠١٦	٢٠١٥	٢٠١٤	٢٠١٣	٢٠١٢	٢٠١١	الأرقام بالمليون درهم
	٣٠,١٥٨	٢٩,٨٨٣	٢٦,٠١٣	٢١,٧٣٢	١٨,٣١٦	١٧,٧٣٣	إجمالي الأصول
	١٦,٥٧٨	١٦,٣٤٩	١٤,٤٧٥	١٢,٥١٩	١٠,٧٤٩	١٠,٤٢٧	صافي التسهيلات
	١٧,١١٤	١٦,٩٥٣	١٤,٥٩١	١١,٩٠١	١١,٣٣٥	١٠,٣٩٨	إجمالي ودائع العملاء
	٤,٦٠٨	٤,٧٠٤	٤,٥٨٨	٤,٥٣٦	٤,٤٤٤	٤,٤٠٦	مجموع حقوق المساهمين
	%١,٧٥	%١,٤٧	%١,٥٨	%١,٥٣	%١,٥١	%١,٤٦	العائد على متوسط الأصول
	%١١,٢٩	%٨,٨٢	%٨,٢٧	%٦,٨٤	%٦,١٥	%٥,٧٤	العائد على متوسط حقوق المساهمين
	%١٥,٢٨	%١٥,٧	%١٧,٦٤	%٢٠,٨٧	%٢٤,٢٦	%٢٤,٨٥	حقوق المساهمين إلى مجموع الأصول
	٥,٥٤	٣,٤٨	٤,٦٧	٣,٧٩	٣,١٢	٣,٠٢	مضاعف حقوق المساهمين إلى مجموع المطلوبات (مرة)

• تم احتسابها على أساس سنوي.

مجموع الأصول مليار درهم

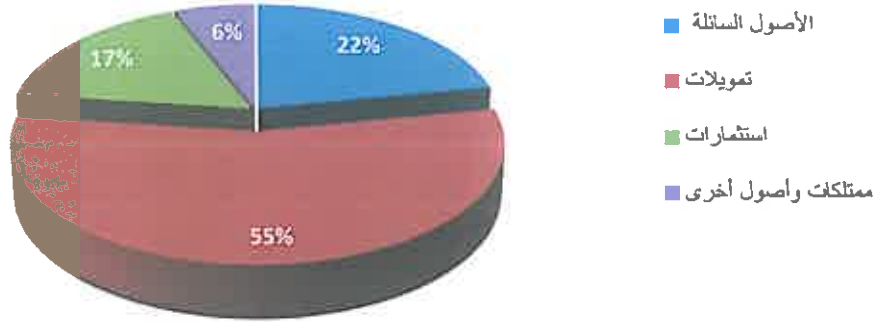


ودائع العملاء مليار درهم



هيكل الأصول و المظلوبات

هيكل الأصول



هيكل المظلوبات

