



مصرف الشارقة الإسلامي
Sharjah Islamic Bank

تقرير الإدارة

٣٠ سبتمبر ٢٠٢١

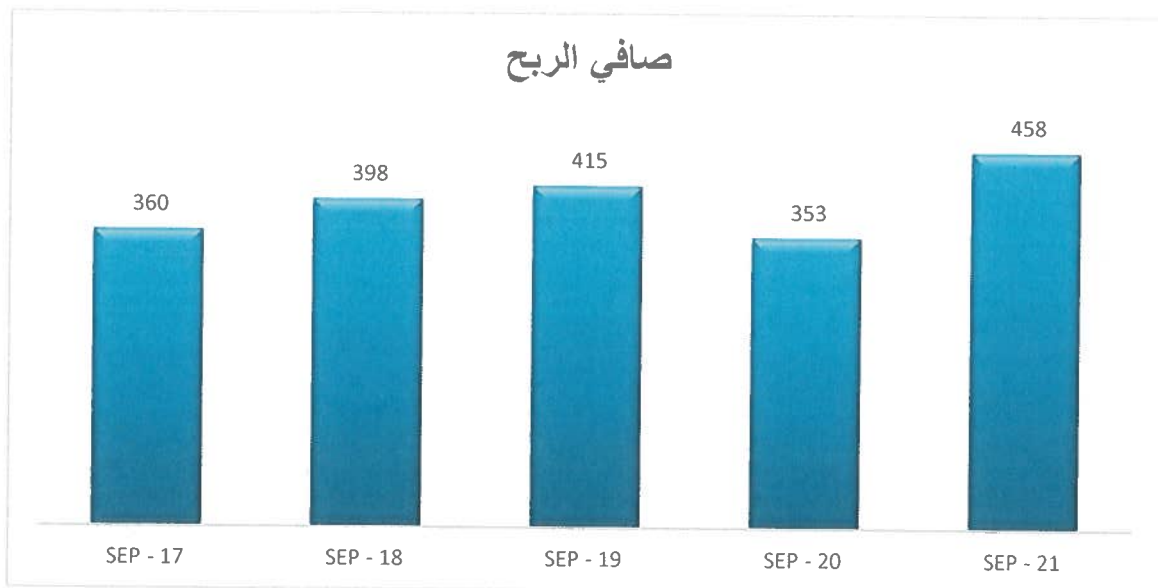
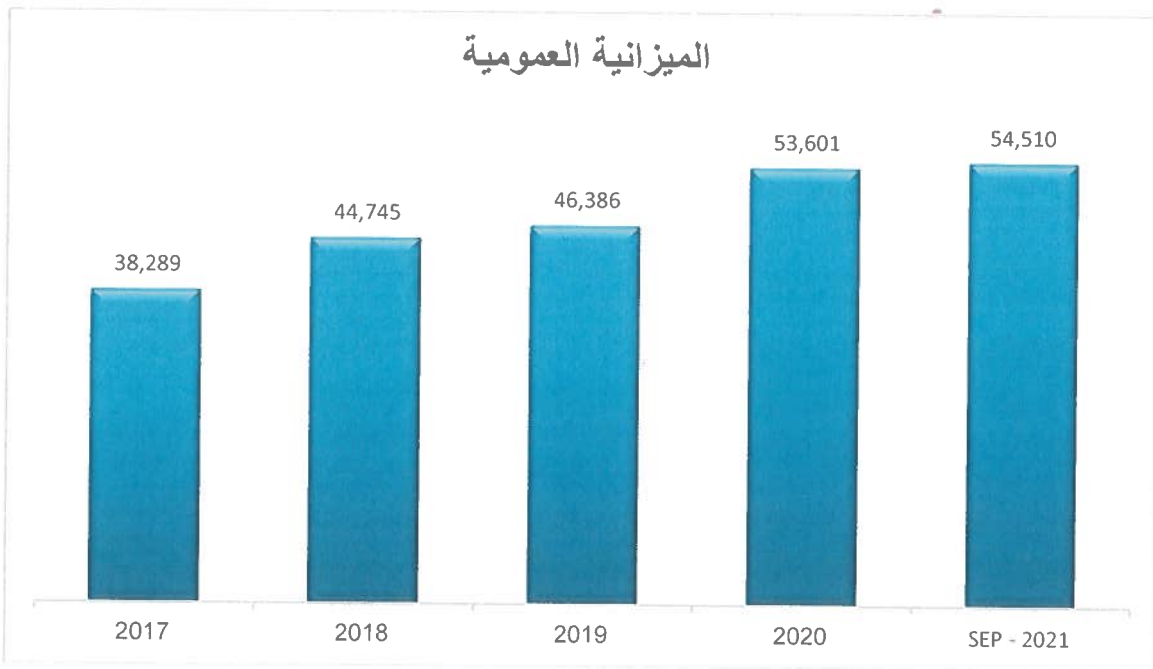
البيانات المالية

حقق مصرف الشارقة الإسلامي ش.م.ع أرباحاً صافية بلغت ٤٥٨,٠ مليون درهم للفترة المنتهية في ٣٠ سبتمبر ٢٠٢١،
بزيادته قدرها ٢٩,٦٪. فيما بلغ إجمالي الموجودات ٥٤,٥ مليار درهم بارتفاع وقدره ١,٧٪.

ارتفعت أرباح مصرف الشارقة الإسلامي بنسبة ٢٩,٦٪ حيث بلغت ٤٥٨,٠ مليون درهم للفترة المنتهية في ٣٠ سبتمبر ٢٠٢١ مقارنة
ب ٣٥٣,٤ مليون درهم في نفس الفترة من عام ٢٠٢٠.

ارتفع إجمالي موجودات المصرف كما في ٣٠ سبتمبر ٢٠٢١ عن مستوى نهاية عام ٢٠٢٠، حيث بلغ ٥٤,٥ مليار درهم، بزيادة
قدرها ١,٧٪.

فيما وصل إجمالي الموجودات السائلة للمصرف عند مستوى قوي بنسبة ٢٣,٦٪ كما في ٣٠ سبتمبر ٢٠٢١.



أهم المؤشرات :

- بلغ صافي الربح للفترة المنتهية في ٣٠ سبتمبر ٢٠٢١ ما قيمته ٤٥٨,٠ مليون درهم مقارنة بـ ٣٥٣,٤ مليون درهم لنفس الفترة المنتهية بـ ٣٠ سبتمبر ٢٠٢٠ ، على الرغم من تداعيات جائحة كوفيد - ١٩ والزيادة في مخصصات التمويل الإسلامي للعملاء بنسبة ٢٨,٧٪ مقارنة بنفس الفترة من العام السابق.
- إجمالي الدخل التشغيلي عن الفترة المنتهية في ٣٠ سبتمبر ٢٠٢١ بلغ ١,١ مليار درهم مقابل ٩٠٧,٩ مليون درهم عن نفس الفترة من عام ٢٠٢٠ بزيادة قدرها ١٦,٦٪ أو ١٥٠,٨ مليون درهم.
- ارتفع صافي الدخل التشغيلي قبل احتساب انخفاض قيمة الموجودات المالية بنسبة ٢٩,٣٪ ليبلغ ٦٥٢,٩ مليون درهم مقارنة بـ ٥٠٤,٨ مليون درهم عن نفس الفترة من عام ٢٠٢٠.
- ارتفع صافي انخفاض قيمة الموجودات المالية بعد خصم المبالغ المستردة من الاستردادات من ١٥١,٤ مليون درهم عن الفترة المنتهية ٣٠ سبتمبر ٢٠٢٠ إلى ١٩٤,٨ مليون درهم عن نفس الفترة من عام ٢٠٢١. وتماشى الزيادة في المخصصات مع سيناريو إعادة التقييم من قبل المصرف لتعكس تأثير عدم اليقين الحالي في قياس الخسائر الائتمانية المتوقعة بسبب كوفيد - ١٩ ، على الرغم من تحسن أسعار النفط وقطاع العقارات والاقتصاد العام للدولة.
- إنخفضت نسبة المصاريف إلى الدخل من ٤٤,٦٪ في عام ٢٠٢٠ لتصل إلى ٣٨,٣٪ عن الفترة المنتهية ٣٠ سبتمبر ٢٠٢١.
- بلغ إجمالي الموجودات ٥٤,٥ مليار درهم كما في ٣٠ سبتمبر ٢٠٢١ , بزيادة قدرها ١,٧٪ عن العام السابق.
- وصلت الاستثمار في التمويل الإسلامي عند ٢٩,٦ مليار درهم كما في ٣٠ سبتمبر ٢٠٢١ , بزيادة قدرها ١,٠٪ ما يعادل ٢٨٢,٥ مليون درهم عن نهاية ٣١ ديسمبر ٢٠٢٠.
- بلغت نسبة إجمالي الموجودات السائلة إلى إجمالي الموجودات ٢٣,٦٪ لتصل إلى ١٢,٩ مليار درهم كما في ٣٠ سبتمبر ٢٠٢١.
- انخفضت الاستثمارات في الأوراق المالية بمقدار ١٤,٨٪ ، لتصل إلى ٦,٦ مليار درهم كما في ٣٠ سبتمبر ٢٠٢١ مقارنة بـ ٧,٧ مليار درهم بنهاية عام ٢٠٢٠.
- وصلت ودائع العملاء إلى ٣٦,٧ مليار درهم كما في ٣٠ سبتمبر ٢٠٢١ , بزيادة قدرها ٩,٣٪ ما يعادل إلى ٣,١ مليار درهم عن نهاية ٣١ ديسمبر ٢٠٢٠.
- بلغت نسبة التمويلات المتعثرة ٤,٨٨٪ و كذلك نسبة التغطية إلى ١٠٠,١٪ كما في ٣٠ سبتمبر ٢٠٢١.
- بلغ معدل كفاية رأس المال نسبة ٢١,٢١٪ كما في ٣٠ سبتمبر ٢٠٢١.
- نسبة استثمارات في التمويل الإسلامي إلى إجمالي ودايع العملاء بلغ ٨٠,٤٪ كما في ٣٠ سبتمبر ٢٠٢١.
- بلغت ربحية السهم ٠,١٥ درهم / سهم للفترة المنتهية ٣٠ سبتمبر ٢٠٢١ مقارنة بـ ٠,١١ درهم عن نفس الفترة من العام السابق.
- وصل العائد على إجمالي الموجودات نسبة ١,١٣٪ مقارنة بـ ٠,٨١٪ عن العام السابق.
- وصل العائد على متوسط حقوق المساهمين إلى ٧,٩٥٪ مقارنة بـ ٥,٣٥٪ عن العام السابق.



بيان المركز المالي:

حقق مصرف الشارقة الإسلامي نجاحاً باتباع استراتيجيته نحو النمو المستقر للمركز المالي، مما انعكس على الأرقام التالية:-

بلغ إجمالي موجودات مصرف الشارقة الإسلامي ٥٤,٥ مليار درهم كما في ٣٠ سبتمبر ٢٠٢١، مقارنة مع ٥٣,٦ مليار درهم في ٣١ ديسمبر ٢٠٢٠.

فيما يلي بعض التغيرات الرئيسية والنقاط البارزة لبيان المركز المالي:

الموجودات السائلة:

بلغ إجمالي الموجودات السائلة ١٢,٩ مليار درهم أو ما يعادل ٢٣,٦٪ من إجمالي الموجودات كما في ٣٠ سبتمبر ٢٠٢١ مقارنة بـ ١١,٢ مليار درهم ما يعادل ٢٠,٩٪ من إجمالي الموجودات في نهاية عام ٢٠٢٠.

استثمارات في التمويل الإسلامي:

بلغ صافي استثمارات في التمويل الإسلامي للمصرف مبلغ ٢٩,٦ مليار درهم عن ٣٠ سبتمبر ٢٠٢١، بزيادة قدرها ١,٠٪ أو ٢٨٢,٥ مليون درهم مقارنة بنهاية عام ٢٠٢٠، وقد بلغت نسبة استثمارات في التمويل الإسلامي إلى ودائع العملاء عند مستوى قوي ٨٠,٤٪ بما يتماشى مع الأهداف الاستراتيجية للإدارة.

الاستثمارات في الأوراق المالية:

انخفضت الاستثمارات في الأوراق المالية بمقدار ١٤,٨٪ لتصل إلى مبلغ ٦,٦ مليار درهم كما في ٣٠ سبتمبر ٢٠٢١ مقارنة بمبلغ ٧,٧ مليار درهم بنهاية ديسمبر ٢٠٢٠.

ودائع العملاء:

ارتفعت ودائع عملاء مصرف الشارقة الإسلامي بنسبة ٩,٣٪ بزيادة ٣,١ مليار درهم عن نهاية عام ٢٠٢٠ لتصل إلى ٣٦,٧ مليار درهم خلال الفترة المنتهية ٣٠ سبتمبر ٢٠٢١ مقارنة بمبلغ ٣٣,٦ مليار درهم بنهاية عام ٢٠٢٠ مما يظهر ثقة العملاء بالمصرف.

المستحق للبنوك:

انخفض إجمالي المستحق للبنوك بمبلغ ٨٢٣,٠ مليون درهم لتصل إلى ٥,٢ مليار درهم كما في ٣٠ سبتمبر ٢٠٢١، مقارنة بمبلغ ٦,٠ مليار درهم بنهاية عام ٢٠٢٠، وذلك تماشيًا مع كفاءة السياسات المتبعة لإدارة السيولة.

الصكوك:

انخفضت الصكوك المستحقة الدفع بمقدار ١,٨ مليار درهم لتصل إلى ٣,٧ مليار درهم في نهاية الفترة ٣٠ سبتمبر ٢٠٢١ مقابل ٥,٥ مليار درهم في نهاية عام ٢٠٢٠، نتيجة سداد ٥٠٠,٠ مليون دولار أمريكي في الربع الثالث من خلال المصادر الخاصة للمصرف، مما يدل على تمتع المصرف بمستوى ممتاز لفائض السيولة.

حقوق المساهمين:

يتمتع مصرف الشارقة الإسلامي برأس مال قوي، حيث بلغ إجمالي حقوق المساهمين ٧,٧ مليار درهم أو ما يعادل ١٤,١٪ من إجمالي الموجودات.

جودة الموجودات:

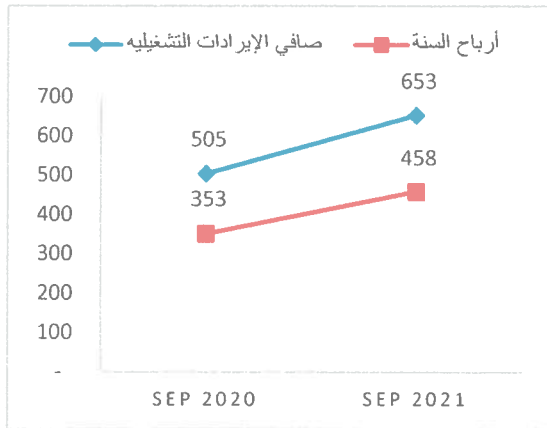
تبلغ نسبة التموليات المتعثرة إلى إجمالي تمويلات العملاء للمصرف لتصل إلى ٤,٨٨٪ كما في ٣٠ سبتمبر ٢٠٢١ وذلك طبقاً للسياسات المتحفظة لإدارة المخاطر واتباع النهج الحذر تجاه المخصصات على التموليات المتعثرة وتحسين نسبة التغطية. حيث تبلغ نسبة التغطية ١٠٠,١٪ عن كما في ٣٠ سبتمبر ٢٠٢١.

قائمة الدخل:

حقق مصرف الشارقة الإسلامي صافي أرباح بلغ ٤٥٨,٠ مليون درهم للفترة المنتهية ٣٠ سبتمبر ٢٠٢١ مقارنة بـ ٣٥٣,٤ مليون درهم عن نفس الفترة بنهاية سبتمبر ٢٠٢٠ بارتفاع قدرة ٢٩,٦٪ على الرغم من تفشي جائحة كوفيد - ١٩ وانخفاض معدل الربح والزيادة في مخصصات استثمارات التمويل الإسلامي.

وبلغت صافي الإيرادات التشغيلية ٦٥٢,٩ مليون درهم عن الفترة المنتهية في ٣٠ سبتمبر ٢٠٢١ مقارنة بـ ٥٠٤,٨ مليون درهم عن نفس الفترة المنتهية ٣٠ سبتمبر ٢٠٢٠ بارتفاع وقدره ١٤٨,١ مليون درهم او مانسبته ٢٩,٣٪.

وفيما يلي بعض النقاط الرئيسة لقائمة الدخل:-



بلغت الأرباح المخصصة والموزعة على المودعين وحاملي الصكوك ٤٣٧,٨ مليون درهم للفترة المنتهية في ٣٠ سبتمبر ٢٠٢١ مقابل ٥٨٣,٠ مليون درهم لنفس الفترة في عام ٢٠٢٠ ، بانخفاض بنسبة ٢٤,٩٪. وتمثل تلك الأرباح الموزعة حصة المودعين في صافي الأرباح التشغيلية للمصرف بناءً على طريقة وآلية المشاركة في الأرباح بين المساهمين والمودعين والمعتمدة من قبل هيئة الفتوى والرقابة الشرعية بمصرف الشارقة الإسلامي.

بلغت إيرادات الاستثمارات، والرسوم، والإيرادات الأخرى مبلغ ٢٤٦,٥ مليون درهم للفترة المنتهية في ٣٠ سبتمبر ٢٠٢١، مقابل ٢٠٩,٦ مليون درهم عن نفس الفترة المنتهية في ٣٠ سبتمبر ٢٠٢٠ ، بارتفاع قدرة ٣٦,٩ مليون درهم بما يعادل ١٧,٦٪.

وعلى مستوى المصروفات العمومية والإدارية فقد بلغت ٤٠٥,٩ مليون درهم للفترة المنتهية في ٣٠ سبتمبر ٢٠٢١ مقارنة بـ ٤٠٣,٢ مليون درهم لنفس الفترة المنتهية في سبتمبر ٢٠٢٠ بارتفاع طفيف وقدره ٠,٧٪.

بلغ صافي انخفاض قيمة الموجودات المالية بعد خصم المبالغ المستردة مبلغ ١٩٤,٨ مليون درهم للفترة المنتهية في ٣٠ سبتمبر ٢٠٢١ مقارنة بمبلغ ١٥١,٤ مليون درهم عن نفس الفترة المنتهية في ٣٠ سبتمبر ٢٠٢٠، بزياده قدرها ٤٣,٥ مليون درهم ما نسبته ٢٨,٧٪.

بلغ معدل العائد السنوي على متوسط حقوق المساهمين ٧,٩٥٪ كما في ٣٠ سبتمبر ٢٠٢١ مقارنة بـ ٥,٣٥٪ بنهاية العام السابق ٢٠٢٠، ومعدل العائد السنوي على متوسط إجمالي الموجودات ١,١٣٪ مقارنة مع ٠,٨١٪ في نهاية عام ٢٠٢٠.



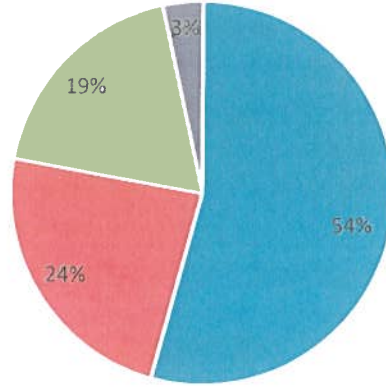
ملخص النتائج و المؤشرات المالية

٣٠ سبتمبر ٢٠٢١	٢٠٢٠	٢٠١٩	٢٠١٨	٢٠١٧	٢٠١٦	الأرقام بالمليون درهم
٥٤,٥١٠	٥٣,٦٠١	٤٦,٣٩٠	٤٤,٧٤٦	٣٨,٢٨٨	٣٣,٥٣٩	إجمالي الموجودات
٢٩,٥٥١	٢٩,٢٦٩	٢٥,١٤٣	٢٤,١٢٤	٢١,٧٠٧	١٧,٠٩١	صافي التسهيلات
٣٦,٧٣٥	٣٢,٦٠٨	٢٧,٣١٣	٢٦,٤٣٨	٢٢,٣١٨	٢٦,٤٣٨	إجمالي ودائع العملاء
٧,٧٠٨	٧,٦٤٥	٧,٥٢٩	٥,٤٤٦	٥,٥١٩	٤,٨٥٦	مجموع حقوق المساهمين
٪١,١٣	٪٠,٨١	٪١,٢٠	٪١,٢٣	٪١,٣٣	٪١,٤٦	العائد على متوسط إجمالي الموجودات
٪٧,٩٥	٪٥,٣٥	٪٨,٤٥	٪٩,٣٦	٪٩,٢١	٪٩,٦٨	العائد على متوسط حقوق المساهمين
٪١٤,١٤	٪١٤,٢٧	٪١٦,٢٣	٪١٢,٠٤	٪١٤,٤١	٪١٤,٤٨	حقوق المساهمين إلى إجمالي الموجودات
٦,٠٧	٦,٠١	٥,١٦	٧,٣١	٥,٩٤	٥,٩١	مضاعف حقوق المساهمين إلى مجموع المطلوبات (مرة)

* تم احتسابها على اساس سنوي.

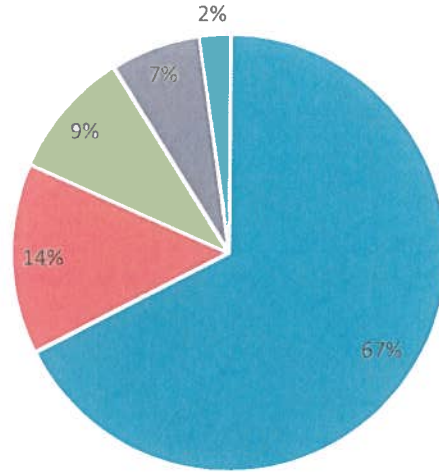
هيكل الموجودات و المطلوبات

هيكل الأصول



تمويلات ■ اصول السائلة ■ استثمارات ■ ممتلكات و أصول أخرى

هيكل المطلوبات



مطلوبات أخرى ■ صكوك ■ المستحق للبنوك ■ حقوق المساهمين ■ ودائع العملاء