



مصرف الشارقة الإسلامي
Sharjah Islamic Bank

تقرير الإدارة

تقرير الربع الثاني ٢٠١٢

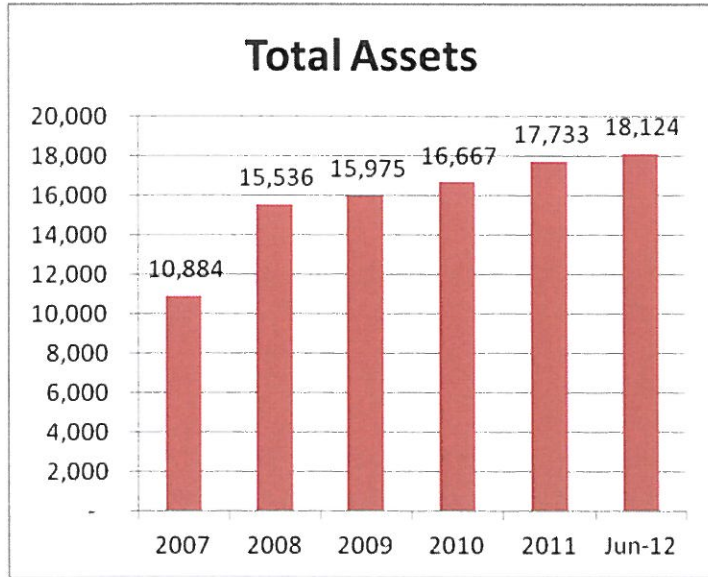
البيانات المالية

حقق مصرف الشارقة الإسلامي صافي أرباح بلغ ١٤٩,٢ مليون درهم كما بلغ أجمالي الأصول ١٨,١ مليار درهم درهم في نهاية يونيو ٢٠١٢ ما يعد متماشيا مع موازنة المصرف و تقديراته. كما يؤكد هذا النمو المستقر للمصرف متانة موقفه المالي ونجاح أستراتيجيته.

الميزانية العمومية

حققت الميزانية العمومية لمصرف الشارقة الإسلامي نمواً قدره ٢,٢% لتصل إلى ١٨,١ مليار درهم في نهاية يونيو ٢٠١٢ مقارنة بـ ١٧,٧ مليار درهم بنهاية ٢٠١١.

أشتملت التغييرات الرئيسية من ناحية الأصول في الميزانية على الآتي :



الأصول السائلة :

بقيت الأصول السائلة عند مستوى مستقر إذ بلغت ٤,١ مليار درهم أو ما يعادل ٢٣% من ميزانية المصرف بنهاية يونيو ٢٠١٢ مقارنة بـ ٤,١ مليار درهم ما يعادل ٢٣% أيضا في نهاية ٢٠١١.

صافي المستحق على العملاء:

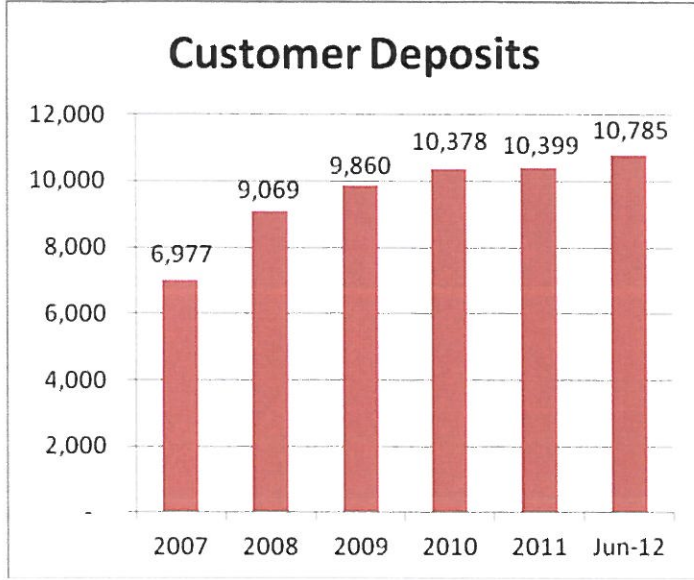
بلغ صافي المستحق على عملاء المصرف

١٠,٥٧ مليار درهم في نهاية يونيو ٢٠١٢ وذلك بزيادة قدرها ١,٤% أو ١٤٢,٨ مليون درهم مقارنة بنهاية ديسمبر ٢٠١١. وتعكس هذه الزيادة في صافي المستحق على العملاء الأرتفاع الحذر في نسبة تمويل العملاء و التغييرات التي تم إحداثها في المحفظة التمويلية للمصرف و ذلك بما يسمح بإستخدام أفضل للسيولة المتاحة مع أخذ المخاطر التي لاتزال سائلة فالاعتبار.

وقد تم تمويل أصول الميزانية من خلال الألتزامات التالية:

CA

ودائع العملاء:

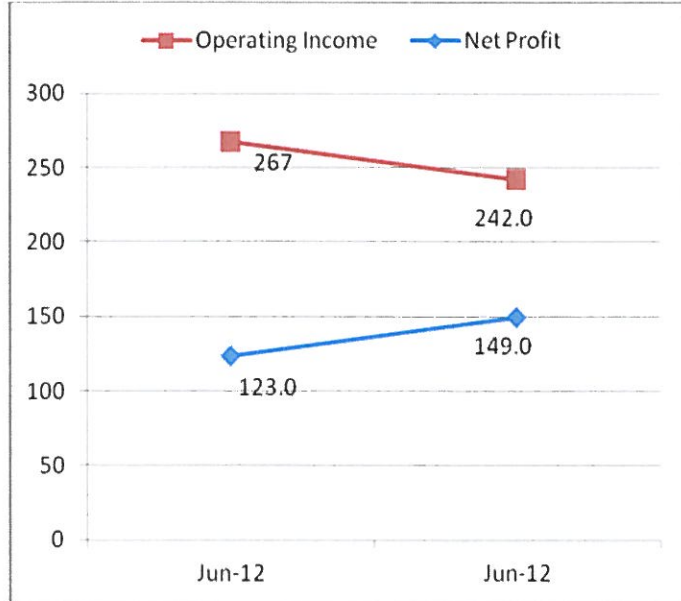


نجح مصرف الشارقة الإسلامي في جذب مقدار أكبر من ودائع العملاء خلال النصف الأول من عام ٢٠١٢، حيث بلغت الودائع ١٠,٧٨ مليار درهم و هو ما يمثل نموا بمقدار ٣٨٥,٨ مليون درهم أو ما يعادل ٣,٧% مقارنة بـ ١٠,٣٩ مليار درهم بنهاية عام ٢٠١١.

حقوق المساهمين :

يتمتع مصرف الشارقة الإسلامي برأس مال قوى. وقد بلغت حقوق المساهمين في نهاية النصف الأول من العام الحالي ٤,٤ مليار درهم أو ما يعادل ٢٤% من إجمالي ميزانية المصرف في نهاية يونيو ٢٠١٢ كما كانت عليه بنهاية عام ٢٠١١. و يسمح هذا الموقف المالي القوي للمصرف بالسعي في تحقيق أهدافه الاستراتيجية و الاحتفاظ بنسبة قوية لكفاية رأس المال (والتي بلغت ٣٥% بنهاية يونيو ٢٠١٢) و كذلك الاحتفاظ بهيكل رأس مال قوى.

قائمة الدخل :



حقق مصرف الشارقة الإسلامي في النصف الأول من عام ٢٠١٢ صافي أرباح بلغ ١٤٩,٢ مليون درهم مقارنة بـ ١٢٣,٣ مليون درهم في نفس الفترة من العام السابق بمعدل نمو قدره ٢١,٠%.

و بلغ صافي الإيرادات التشغيلية ٢٤٢,٣ مليون درهم في النصف الأول من عام ٢٠١٢ مقارنة بـ ٢٦٧,٢ مليون درهم في نفس الفترة من العام السابق منخفضا بذلك ٩,٠%.

و أشتملت بعض النقاط الأخرى الرئيسة لقائمة الدخل على:

إيرادات المربحة و الإجارة و التي بلغت ٣٤٣,٣ مليون درهم في النصف الأول من عام ٢٠١٢ مقارنة بـ ٣٥٠,٥ مليون درهم في نفس الفترة من العام السابق بإنخفاض ٧,٢ مليون درهم و بمعدل قدره ٢,١%.

كما بلغت الأرباح المدفوعة على الصكوك المصدره ٣٥,٤ مليون درهم بنهاية يونيو ٢٠١٢ مقارنة بـ ١١,٤ مليون درهم في نفس الفترة من العام السابق بزيادة مقدارها ٢٤ مليون درهم و هو ما يرجع إلى إصدار الصكوك الجديدة بقيمة ٤٠٠ مليون دولار خلال مايو ٢٠١١.

في حين سجلت العمولات المصرفية و مصادر الدخل الأخرى مبلغاً و قدره ٨٠,٢ مليون درهم بنهاية يونيو ٢٠١٢ مقارنة بـ ٦٣,٥ مليون درهم في نفس الفترة من العام السابق بزيادة مقدارها ١٦,٧ مليون درهم و هو ما يمثل نمواً إيجابياً وصل إلى ٢٦% .

وفيما يخص المصروفات العمومية و الإدارية فقد بلغت ١٥٨,٤ مليون درهم بنهاية يونيو ٢٠١٢ مقارنة بـ ١٤٨,١ مليون درهم في نفس الفترة من العام السابق بزيادة مقدارها ١٠,٣ مليون درهم أو ما يعادل ٧,٠%.

ومن الناحية الأخرى فقد وصلت الأرباح المخصصة و الموزعة على المودعين إلى ٨١,٤ مليون درهم في نهاية يونيو ٢٠١٢ مقارنة بـ ١٢١,٣ مليون درهم في نفس الفترة من العام السابق بأخفاض قدره ٣٢,٩%. و تمثل تلك الأرباح الموزعة حصة المودعين في صافي الأرباح التشغيلية للمصرف بناءً على طريقة و آلية المشاركة في الأرباح بين المساهمين و المودعين و المعتمدة من قبل هيئة الفتوى و الرقابة الشرعية بمصرف الشارقة الإسلامي.

وقد وصل صافي هامش الربحية (صافي الربح إلى إجمالي الإيرادات) إلى ٣٧,٠% بنهاية يونيو ٢٠١٢ مقارنة بـ ٣٠,٠% في يونيو ٢٠١١.

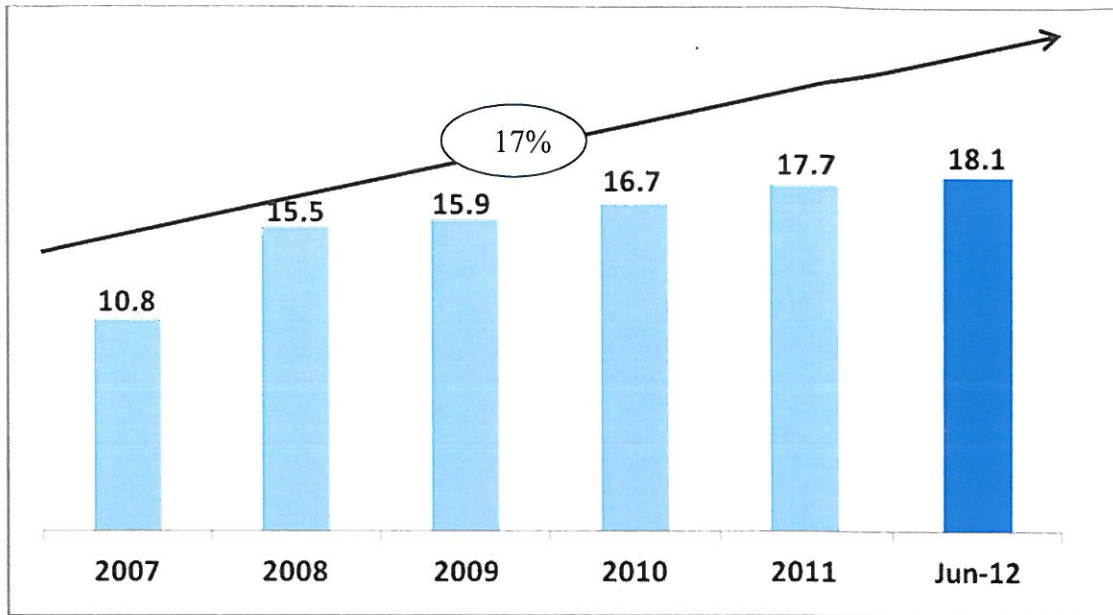
وبلغ معدل العائد السنوى على متوسط حقوق المساهمين ٦,٨% بنهاية يونيو ٢٠١٢ مقارنة بـ ٥,٦٨% ، بينما بلغ معدل العائد السنوى على متوسط إجمالي الموجودات ١,٧% مقارنة بـ ١,٤١% في نفس الفترة من العام السابق.

ملخص النتائج و المؤشرات المالية للسنوات الماضية ٢٠٠٧-٢٠١٢

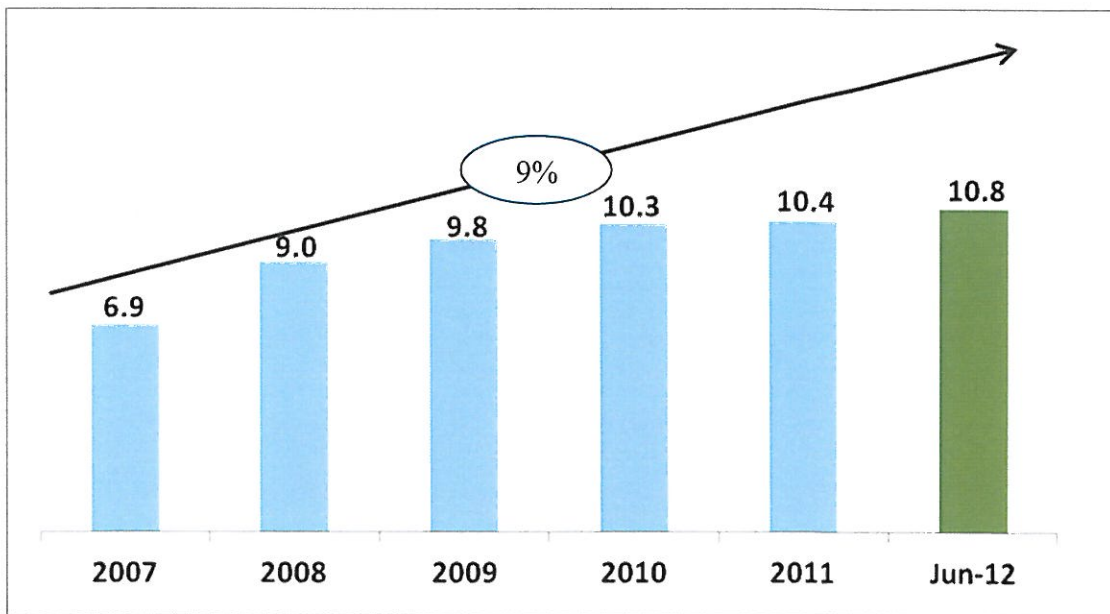
يونيو 2012	2011	2010	2009	2008	2007	الأرقام بالمليون درهم
18,124	17,733	16,667	15,975	15,535	10,884	إجمالي الأصول
10,570	10,427	9,654	10,021	10,204	6,503	صافي التسهيلات
10,785	10,398	10,378	9,860	9,069	6,977	إجمالي ودائع العملاء
3,381	4,406	4,348	4,264	4,159	2,226	مجموع حقوق المساهمين
1.66%	1.46%	1.63%	1.65%	1.75%	3.26%	العائد على متوسط الأصول
6.79%	5.74%	6.18%	6.17%	7.25%	13.92%	العائد على متوسط حقوق المساهمين
24.17%	24.85%	26.09%	26.69%	26.77%	20.46%	حقوق المساهمين إلى مجموع الأصول
3.14	3.02	2.83	2.75	2.74	3.89	مضاعف حقوق المساهمين إلى مجموع المطلوبات (مرة)

• تم احتسابها على أساس سنوي.

مجموع الأصول مليار درهم



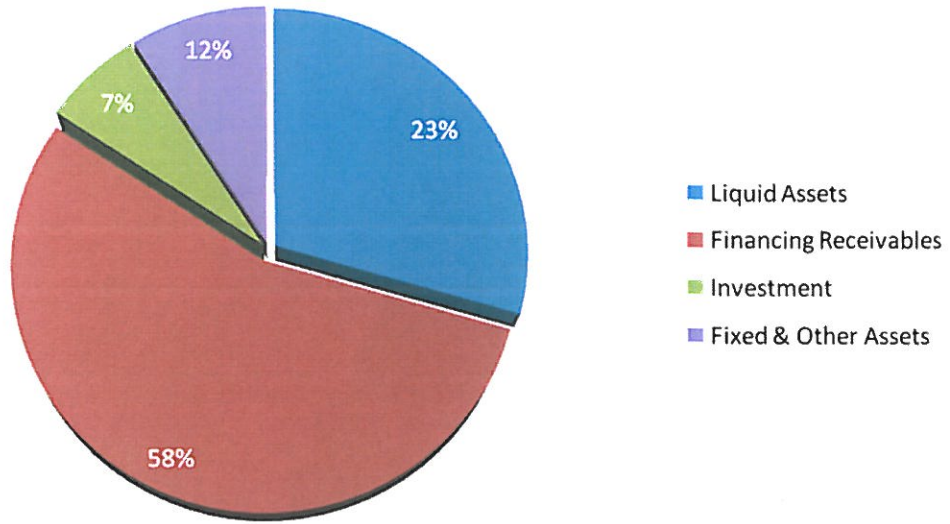
ودائع العملاء مليار درهم



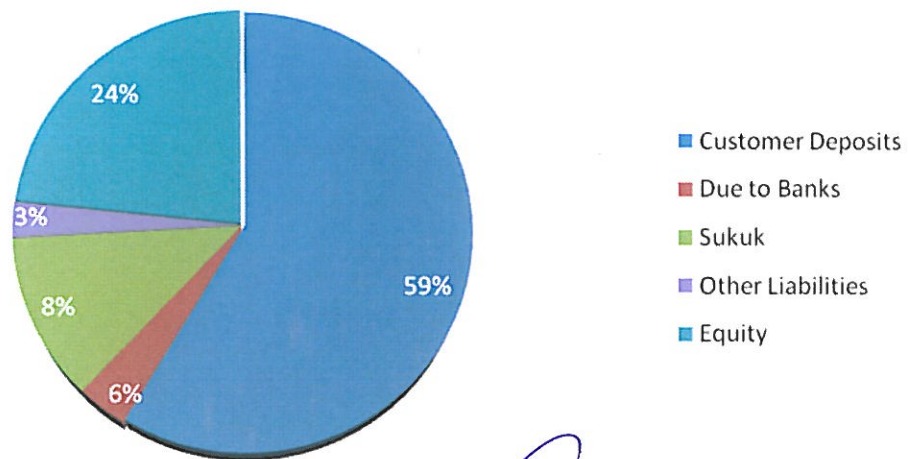
Handwritten signature

Handwritten mark

SIB Asset Structure



SIB Liabilities Structure



A handwritten signature in blue ink, located at the bottom right of the page.