



مصرف الشارقة الإسلامية
Sharjah Islamic Bank

البيانات المالية

التقرير السنوي 2012

البيانات المالية

حقق مصرف الشارقة الإسلامي نمواً أعلى في عام 2012. فقد ساعد تمسك المصرف بإستراتيجية طويلة الأجل والتزامه بتحقيق قيمة مضافة للمساهمين والعملاء والموظفين في نجاح المصرف في الوصول إلى النمو والربحية المستدامة .

فقد سجل المصرف في عام 2012 أرباحاً صافية بلغت 272.0 مليون درهم مقارنة بـ 251.0 مليون درهم في عام 2011 ، ما يعادل ارتفاعاً قدره 8.3% .

كما ارتفع إجمالي الأصول بمقدار 3.3% في حين زادت ودائع العملاء بـ 9.0% خلال العام.

وبقيت تصنيفات المصرف الائتمانية طويلة الأجل من قبل وكالات تصنيف دولية عديدة بدون تغيير عن BBB+ حيث إستمر المصرف في الحفاظ على مركز مالي سليم وكفاية قوية لرأس المال بالإضافة إلى الربحية المتواصلة.

كذلك نجح المصرف في تحقيق 66% في أول سنتين من متطلبات مصرف الإمارات العربية المتحدة المركزي التي توجب على البنوك العاملة في الإمارات ضرورة بناء مخصصات عامة على التسهيلات التمويلية في خلال أربعة سنوات.

واصل مصرف الشارقة الإسلامي نمو شبكة فروعته خلال عام 2012 بإفتتاح فرعين جديدين في المرقاب وجريته ليصل مجموع فروعته 26 فرعاً.



الميزانية العمومية

حققت الميزانية العمومية لمصرف الشارقة الإسلامي نمواً قدره 3.3% لتصل إلى 18.3 مليار درهم في نهاية ديسمبر 2012 مقارنة بـ 17.7 مليار درهم بنهاية 2011.

وقد نجح المصرف خلال 2012 في اجتذاب قدر أعلى من ودائع العملاء وإستطاع إستخدام هذه الأموال بكفاءة لتحقيق الربحية وبما يتفق مع الأهداف الإستراتيجية والخطط طويلة الأجل للمصرف.

الأصول السائلة :

بلغت الأصول السائلة 4.2 مليار درهم بنهاية ديسمبر 2012 مقارنة بـ 4.1 ملياراً في نهاية 2011.

صافي المستحق على العملاء:

بلغ صافي المستحق على عملاء المصرف 10.7 مليار درهم في نهاية ديسمبر 2012 مقارنة بـ 10.4 مليار درهم في نهاية 2011، بزيادة وقدرها 321.9 مليون درهم ومعدل نمو بلغ 3.1%. وترجع الزيادة في صافي المستحق على العملاء بدرجة رئيسية إلى الزيادة المحققة في عقود المرابحة والإستخدام الأفضل للسيولة المتاحة مع الإستمرار في الحفاظ على إدارة المخاطر بطريقة حكيمة. وعلى جانب التمويل، فقد نمت مصادر التمويل التالية إيجابيا خلال 2012 مما ساعد على تمويل الزيادة في المستحقات على العملاء.



ودائع العملاء:

شهدت وداائع العملاء في مصرف الشارقة الإسلامي نموا عاليا خلال عام 2012 حيث وصلت الودائع إلى 11.3 مليار درهم مقارنة بـ 10.4 مليار درهم في 2011، وذلك بزيادة قدرها 935.7 مليون درهم ما يعادل نسبة نهاية معدل نمو سنوي بلغ 9.0%.

الصكوك :

يبقى رصيد الصكوك المصدرة في مايو 2011 بقيمة 400.0 مليون دولار كما هو بما يعادل 1.5 مليار درهم وتاريخ إستحقاق هذه الصكوك هو خمس سنوات وسوف يكون ذلك في 2016.

حقوق المساهمين :

وصلت حقوق المساهمين في نهاية ديسمبر 2012 إلى 4.4 مليار درهم أو ما يعادل 24% من إجمالي ميزانية المصرف. كما بلغت نسبة كفاية رأس المال 34.7% ما يعكس هيكل رأس المال والمركز المالي القوي للمصرف.

قائمة الدخل :

حقق مصرف الشارقة الإسلامي في عام 2012 صافي أرباح بلغ 272.0 مليون درهم مقارنة بـ 251.1 مليون درهم في 2011.

وبلغ صافي الإيرادات التشغيلية 475.6 مليون درهم مقارنة بـ 514.0 مليون درهم في العام السابق منخفضاً بذلك 7.5%.

كما وصل الدخل من المراجعات والإيجارات إلى 695.2 مليون درهم بنهاية عام 2012 مقارنة بـ 731.1 مليون درهم في نفس الفترة من العام السابق، بانخفاض قدره 4.9%.

و بلغت الأرباح المدفوعة على الصكوك 70.7 مليون درهم مقارنة بمبلغ 49.1 مليون درهم بنهاية عام 2011. ترجع هذه الزيادة إلى الصكوك التي تم إصدارها في مايو 2011 بمبلغ 400.0 مليون دولار أمريكي.

في حين سجلت العمولات المصرفية و مصادر الدخل الأخرى زيادة جيدة حيث وصلت إلى 187.6 مليون درهم بنهاية 2012 مقارنة بـ 147.8 مليون درهم في نفس الفترة من العام السابق وبزيادة قدرها 39.7 مليون درهم أو ما يعادل 26.9% نمواً إيجابياً.

و بلغت المصروفات العمومية و الإدارية 336.6 مليون درهم بزيادة 6.6% مقارنة بعام 2011 وذلك لأسباب عدة أهمها افتتاح المصرف فرعين جديدين وتجديد عدداً من الفروع القائمة.

ومن ناحية أخرى فقد بلغت الأرباح المخصصة و الموزعة على المودعين خلال 2012 نحو 166.2 مليون درهم مقارنة بـ 217.0 مليون درهم في نفس الفترة من العام السابق، أي بانخفاض قدره 50.8 مليون درهم. و تمثل تلك الأرباح الموزعة حصة المودعين في صافي الأرباح التشغيلية للمصرف بناءً على

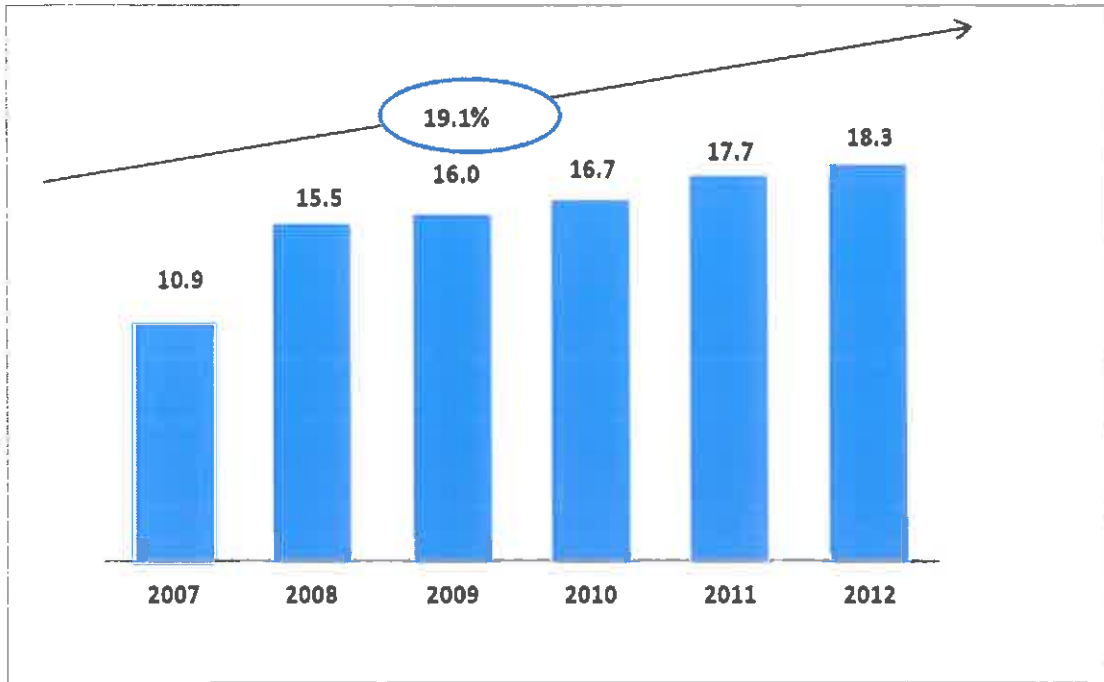
طريقة و آلية المشاركة في الأرباح بين المساهمين و المودعين و المعتمدة من قبل هيئة الفتوى و الرقابة الشرعية بمصرف الشارقة الإسلامي.

وقد وصل صافي هامش الربحية (صافي الربح إلى إجمالي الإيرادات) إلى 33.5% بنهاية عام 2012 مقارنة بـ 30.3% في 2011. وبلغ العائد على متوسط حقوق المساهمين 6.2% بينما بلغ العائد على متوسط إجمالي الموجودات 1.5% بنهاية عام 2012. أما نسبة تمويلات العملاء إلى الودائع فكانت 94.8% بنهاية العام.

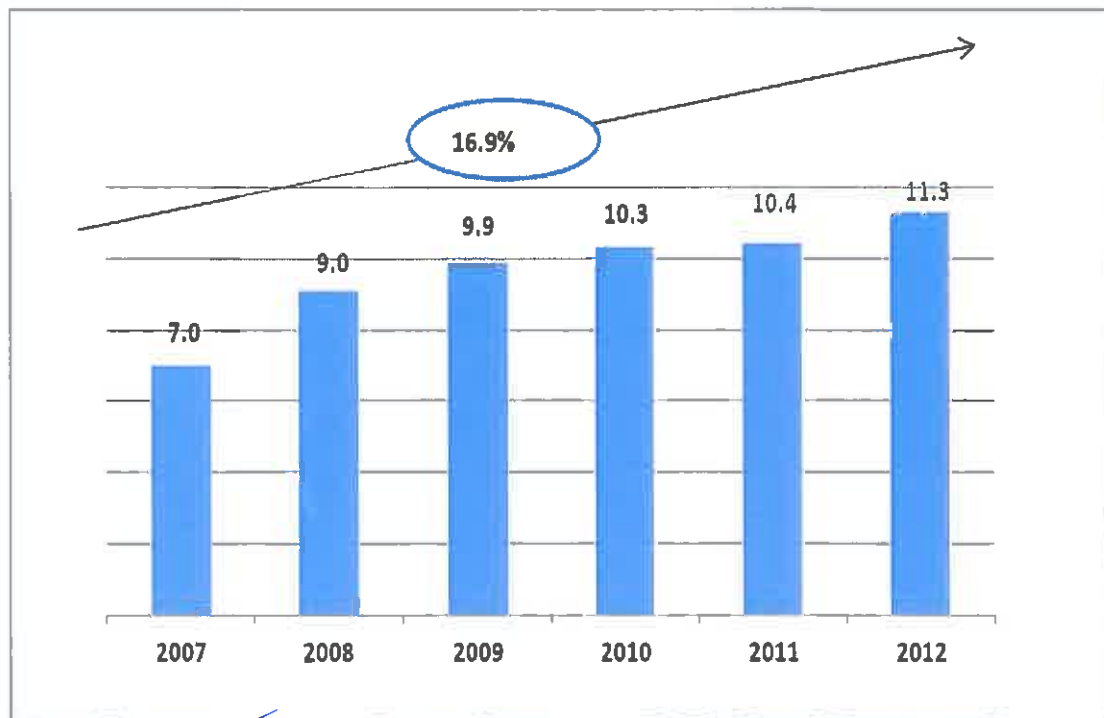
ملخص النتائج و المؤشرات المالية للسنوات الماضية 2012-2007

2012	2011	2010	2009	2008	2007	الأرقام بالمليون درهم
18,316	17,733	16,667	15,975	15,535	10,884	إجمالي الأصول
10,749	10,427	9,654	10,021	10,204	6,503	صافي التسهيلات
11,335	10,398	10,378	9,860	9,069	6,977	إجمالي وديان العملاء
4,444	4,406	4,348	4,264	4,159	2,226	مجموع حقوق المساهمين
1.51%	1.46% *	1.63%	1.65%	1.75%	3.26%	العائد على متوسط الأصول
6.15%	5.74% *	6.18%	6.17%	7.25%	13.92%	العائد على متوسط حقوق المساهمين
24.26%	24.85%	26.09%	26.69%	26.77%	20.46%	حقوق المساهمين إلى مجموع الأصول
3.12	3.02	2.83	2.75	2.74	3.89	مضاعف حقوق المساهمين إلى مجموع المطلوبات (مرة)

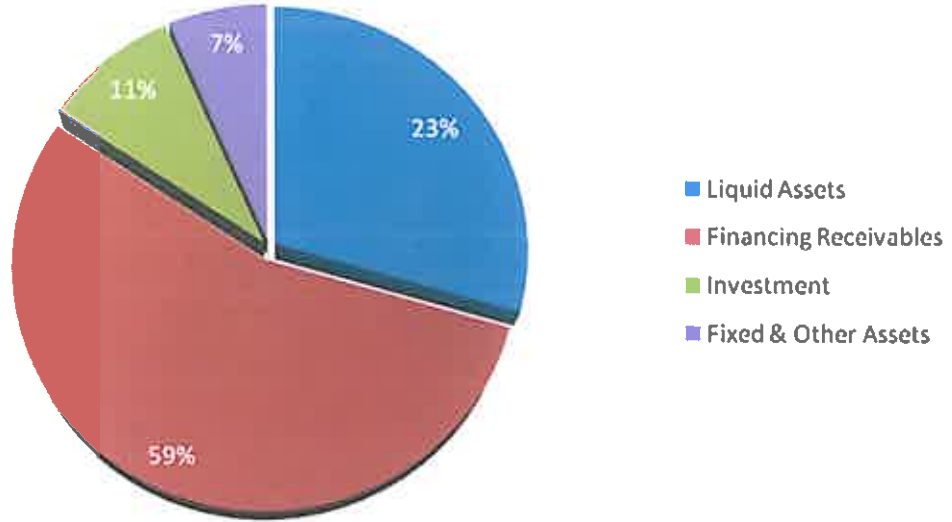
مجموع الأصول مليار درهم



ودائع العملاء مليار درهم



SIB Asset Structure



هيكل المطلوبات

